



# ÉQUIPEMENT ÉLECTROMÉNAGER MULTIMÉDIA COLLECTIF - RÉSIDENTIEL SEPTEMBRE 2014

*ACTIVE*



COAXEL

Distributeurs de  
**Solutions** maîtrise  
de l'énergie

REXEL  
MATERIEL ÉLECTRIQUE

# Modalités de garanties

Marques	Conditions de garanties	Options d'extensions de garanties	Modalités de garanties	Téléphone
<b>AIRLUX - GLEM</b>	2 ans pièces, main d'œuvre et déplacement, hors hottes casquettes et dominos, 2 ans par échange standard	Pas d'extension	Présenter la facture d'achat consommateur	<b>03 24 56 67 04</b>
<b>BEKO</b>	1 an pièces, 2 ans pièces, main d'œuvre et déplacement marché immobilier	Pas d'extension	Présenter la facture d'achat consommateur	<b>01 58 34 48 92</b>
<b>BOSCH</b>	Catalogue pose libre : 1 an pièces, main d'œuvre et déplacement Catalogue intégrable : 2 ans pièces, main d'œuvre et déplacement	2 ans pièces, MO et déplacement	Sousmis à contrat GCPLUS  (voir modalité auprès de l'agence)	<b>01 40 10 11 00</b>
<b>BRANDT</b>	1 an pièces	2 ans pièces, MO et déplacement	Soumis à un contrat GCPLUS à 25 € HT 	<b>09 69 39 25 25</b>
<b>DE DIETRICH</b>	2 ans pièces, main d'œuvre et déplacement	5 ans pièces, MO et déplacement	Soumis à un contrat GCPLUS Gratuit 	<b>09 69 39 34 34</b>
<b>DYSON</b>	5 ans pièces, main d'œuvre et déplacement	Pas d'extension	Présenter la facture d'achat consommateur	<b>01 56 69 79 89</b>
<b>DYSON AIRBLADE</b>	1 an main d'œuvre et 5 ans toutes pièces	Pas d'extension	Présenter la facture d'achat consommateur	<b>08 10 30 01 30</b>
<b>ELECTROLUX</b>	2 ans pièces, main d'œuvre et déplacement	2 ans pièces, MO et déplacement	Soumis à un contrat GCPLUS Gratuit 	<b>08 90 71 26 67</b>
<b>ERARD</b>	10 ans, sauf composants de motorisation, 2 ans pour le light Motion et la connectique déportée	Pas d'extension	Présenter la facture d'achat consommateur	<b>08 00 40 40 60</b>
<b>FAGOR</b>	2 ans pièces, main d'œuvre et déplacement, sauf table top 1 an	2 ans pièces, MO et déplacement . Sauf table top	Soumis à un contrat GCPLUS Gratuit 	<b>09 69 39 25 25</b>
<b>FRANKE</b>	Kitchenette : meuble 1 an pièces, réfrigérateur 2 ans pièces Recouvrement inox 15 ans (corrosion et soudure)	Pas d'extension	Présenter la facture d'achat consommateur	<b>01 30 28 94 00</b>
<b>LG BLANC</b>	2 ans pièces, main d'œuvre et déplacement Sauf table top et micro-ondes et petit électroménager : 1 an pièces et main d'œuvre	Pas d'extension	Présenter la facture d'achat consommateur	<b>3220 dites LG</b>
<b>LG BRUN</b>	Supérieurs à 33": 2 ans pièces main d'œuvre et déplacement Inférieurs à 33": 2 ans pièces et main d'œuvre en station technique Autres produits: 1 an pièces et main d'œuvre en station	Pas d'extension	Présenter la facture d'achat consommateur	<b>3220 dites LG</b>
<b>LG PRO</b>	Supérieurs à 33": 2 ans pièces, main d'œuvre et intervention sur site. Inférieurs à 33": 2 ans pièces et main d'œuvre avec retour atelier agréé LG. Moniteurs : 3 ans de garantie sur site par échange standard.	Pas d'extension	Présenter la facture d'achat consommateur	<b>3260 dites LG PRO</b>
<b>LIEBHERR</b>	Catalogue pose libre : 1 an pièces Catalogue intégrable : 2 ans pièces, main d'œuvre et déplacement	extension 2 ou 5 ans possible sur la pose libre	Contrat à souscrire directement avec LIEBHERR	<b>09 69 32 69 00</b>
<b>MAGIMIX</b>	3 ans pièces et 2 ans main d'œuvre assurée en station technique Robot : moteur garanti 30 ans.	Pas d'extension	Présenter la facture d'achat consommateur	<b>01 43 98 36 36</b>
<b>MIELE</b>	2 ans pièces, main d'œuvre et déplacement par le SAV Miele	extension 5 ou 10 ans possible	Présenter la facture d'achat consommateur. Soumis à contrat GCPlus	<b>09 74 50 10 00</b>
<b>NILFISK</b>	Séries GO, ACTION, COUPE, COMPACT : 2 ans pièces et main d'œuvre Séries KING, EXTREME, ELITE, POWER: 5 pièces et main d'œuvre Série PRO: 3 ans sur moteur et 1 an sur coque Dans le cadre d'une utilisation professionnelle la garantie est ramenée à 1 an. La garantie ne s'applique pas sur les accessoires et consommables.	Pas d'extension	Présenter la facture d'achat consommateur	<b>08 25 82 42 03</b>
<b>PANASONIC</b>	2 ans pour les écrans (plasma et LED) Pièces main-d'œuvre et déplacement 1 an pour les autres produits	Pas d'extension	Présenter la facture d'achat consommateur	<b>01 47 91 63 45</b>
<b>ROBLIN</b>	2 ans pièces, main d'œuvre et déplacement	Pas d'extension	Présenter la facture d'achat consommateur	<b>04 88 78 59 93</b>
<b>SAECO</b>	2 ans pièces	Pas d'extension	Présenter la facture d'achat consommateur	<b>01 47 28 18 02</b>
<b>SAMSUNG</b>	Supérieurs à 32": 2 ans pièces main d'œuvre et déplacement Inférieurs à 32": 2 ans pièces et main d'œuvre en station technique Autres produits : 1 an pièces et main d'œuvre en station	Pas d'extension	Présenter la facture d'achat consommateur	<b>01 48 63 00 00</b>
<b>SAMSUNG Blanc</b>	Réfrigérateur combiné : 2 ans pièces et main d'œuvre - intervention sur site Réfrigérateur américain : 2 ans pièces et main d'œuvre - intervention sur site Micro-ondes : 1 an pièce et main d'œuvre.	Pas d'extension	Présenter la facture d'achat consommateur	<b>01 48 63 00 00</b>
<b>SAMSUNG Hospitality</b>	2 ans pièces et main d'œuvre - déplacement sur site	Pas d'extension	Présenter la facture d'achat consommateur	<b>0825 02 20 62</b>
<b>SAUTER</b>	1 an pièces	2 ans pièces, MO et déplacement	Soumis à un contrat GCPLUS à 25 € HT 	<b>09 69 39 25 25</b>
<b>SEVERIN</b>	2 ans pièces et main d'œuvre	Pas d'extension	Présenter la facture d'achat	<b>03 88 47 62 08</b>
<b>SIEMENS</b>	Catalogue pose libre : 1 an pièces, main d'œuvre et déplacement Catalogue intégrable : 2 ans pièces, main d'œuvre et déplacement	2 ans pièces, MO et déplacement	Sousmis à contrat GCPLUS  (voir modalité auprès de l'agence)	<b>01 40 10 12 00</b>
<b>SMEG</b>	2 ans pièces, main d'œuvre et déplacement Centre de cuisson : 2 ans pièces main d'œuvre - intervention sur site	Extension possible 5 ans	Présenter la facture d'achat consommateur	<b>04 72 21 51 61</b>
<b>VEDETTE</b>	1 an pièces	2 ans pièces, MO et déplacement	Soumis à un contrat GCPLUS à 25 € HT 	<b>09 69 39 25 25</b>
<b>VIVA</b>	Catalogue pose libre : 1 an pièces, main d'œuvre et déplacement Catalogue intégrable : 4 ans pièces, main d'œuvre et déplacement	2 ans pièces, MO et déplacement	Sousmis à contrat GCPLUS  (voir modalité auprès de l'agence)	<b>01 40 10 42 11</b>

# GARANTIES MODALITES D'ENREGISTREMENT

Nous portons à votre attention que l'application de la garantie pièces, main d'œuvre et déplacement des produits Bosch, Siemens, Fagor, Vedette, Brandt, Sauter, DeDietrich, Electrolux impose l'enregistrement du contrat de garantie pour le consommateur final dans GCplus.(www.gcplusplus.fr)



Pour éviter tout litige avec le consommateur final, nous vous recommandons fortement d'enregistrer systématiquement tous les produits que vous vendez sur GCplus afin qu'un contrat de garantie soit établi. Si vous n'enregistrez pas la vente des produits, votre client peut se voir refuser sa prise en charge sous garantie par le constructeur.

Avec GCplus, vous avez aussi la possibilité de vendre tous les produits de ces marques avec 2 ans de garantie et même proposer des extensions de garantie à 5 ans !

Pour cela, enregistrez le contrat de garantie avec l'extension de garantie souhaitée :

	SOON	GCPLUS
<b>BRANDT VEDETTE SAUTER</b>		
Garantie de base 1 an pieces	Ne rien saisir	Ne pas enregistrer
Garantie 2 ans <b>totale</b>	A saisir	A enregistrer
Garantie 5 ans <b>totale</b> (+3 ANS)	A saisir	A enregistrer
<b>FAGOR</b>		
Table top : garantie de base 1 an pieces	A saisir	Ne pas enregistrer
Garantie 2 ans <b>totale</b> hors Table top	A saisir	A enregistrer
Garantie 5 ans <b>totale</b> (+3 ANS) hors Table top	A saisir	A enregistrer
<b>DE DIETRICH</b>		
Garantie de base 2 ans <b>totale</b>	Ne rien saisir	A enregistrer
Garantie 5 ans <b>totale</b> (+3 ANS)	A saisir	A enregistrer
<b>BOSCH SIEMENS Posable</b>		
Garantie de base 1 an <b>totale</b>	Ne rien saisir	A enregistrer
Garantie 2 ans <b>totale</b> (+1 AN)	A saisir	A enregistrer
Garantie 5 ans <b>totale</b> (+4 ANS)	A saisir	A enregistrer
<b>BOSCH SIEMENS Encastrable</b>		
Garantie de base 2 ans <b>totale</b>	Ne rien saisir	A enregistrer
Garantie 5 ans <b>totale</b> (+3 ANS)	A saisir	A enregistrer
<b>VIVA Encastrable</b>		
Garantie 4 ans <b>totale</b>	Ne rien saisir	A enregistrer
<b>MIELE</b>		
Garantie de base 2 ans <b>totale</b>	Ne rien saisir	A enregistrer

	SOON	GCPLUS
<b>ELECTROLUX</b>		
Garantie 2 ans <b>totale</b>	Ne rien saisir	A enregistrer
<b>GAR +3 ANS AMERICAIN</b>		
<b>GAR +3ANS FROID SAUF US</b>	A saisir	A enregistrer
GAR 3 ANS CONGAR CONGCO	A saisir	A enregistrer
GAR 3 ANS REF1PO	A saisir	A enregistrer
GAR 3 ANS REF2PO	A saisir	A enregistrer
GAR 3 ANS CAV	A saisir	A enregistrer
GAR 3 ANS REF2DUO	A saisir	A enregistrer
GAR 3 ANS FROID INTEGRABLE	A saisir	A enregistrer
<b>GAR +3ANS MO TABLE VITRO/GAZ</b>	A saisir	A enregistrer
GAR 3 ANS MO	A saisir	A enregistrer
GAR 3 ANS TABLE VITRO/ GAZ	A saisir	A enregistrer
<b>GAR +3ANS ASPIRATION</b>	A saisir	A enregistrer
GAR 3 ANS HOTTE	A saisir	A enregistrer
<b>GAR +3ANS LAVAGE SECHAGE</b>	A saisir	A enregistrer
GAR 3 ANS LAVE VAISSELLE	A saisir	A enregistrer
GAR 3 ANS LL FRONTAL	A saisir	A enregistrer
GAR 3 ANS LL TOP	A saisir	A enregistrer
GAR 3 ANS LAVE VAISSELLE INTEG	A saisir	A enregistrer
<b>GAR +3ANS FOUR CUIS HORS INDUC</b>	A saisir	A enregistrer
GAR 3 ANS CUISINIERE	A saisir	A enregistrer
GAR 3 ANS AUTRE CUISINIERE	A saisir	A enregistrer
GAR 3 ANS FOUR	A saisir	A enregistrer
<b>GAR +3ANS TABLE CUIS INDUC</b>	A saisir	A enregistrer
GAR 3 ANS CUIS INDUCTION	A saisir	A enregistrer
GAR 3 ANS TABLE INDUCTION	A saisir	A enregistrer

## Code SOON

Frns	Référence	Désignation	PRIX UNIT H.T
ART	ARTGAR3ANSINKI	GAR 3 ANS CUIS INDUCTION	160,00
ART	ARTGAR3ANSKB	GAR 3 ANS CONGAR CONGCO	73,00
ART	ARTGAR3ANSKC	GAR 3 ANS REF1PO	73,00
ART	ARTGAR3ANSKD	GAR 3 ANS LAVE VAISSELLE	126,00
ART	ARTGAR3ANSKF	GAR 3 ANS REF2PO	73,00
ART	ARTGAR3ANSKG	GAR 3 ANS CAV	73,00
ART	ARTGAR3ANSKI	GAR 3 ANS CUISINIERE	126,00
ART	ARTGAR3ANSKIQ	GAR 3 ANS LL TOP	126,00
ART	ARTGAR3ANSKK	GAR 3 ANS REF2DUO	73,00
ART	ARTGAR3ANSKM	GAR 3 ANS MO	73,00
ART	ARTGAR3ANSKR	GAR 3 ANS SECHE LINGE	126,00
ART	ARTGAR3ANSKT	GAR 3 ANS LL FRONTAL	126,00
ART	ARTGAR3ANSKY	GAR 3 ANS AMERICAIN	160,00
ART	A6TGAR3ANSINKH	GAR 3 ANS TABLE INDUCTION	160,00
ART	A6TGAR3ANSKE	GAR 3 ANS LAVE VAISSELLE	126,00

Frns	Référence	Désignation	PRIX UNIT H.T
ART	A6TGAR3ANSKH	GAR 3 ANS TABLE	73,00
ART	A6TGAR3ANSKJ	GAR 3 ANS FROID INTEGRABLE	73,00
ART	A6TGAR3ANSKO	GAR 3 ANS AUTRE CUISINIERE	126,00
ART	A6TGAR3ANSKS	GAR 3 ANS FOUR	126,00
ART	A6TGAR3ANSKZ	GAR 3 ANS HOTTE	73,00
SSM	BOSGARBOS2ANS	GAR BASE 1 AN + 1AN D'EXTENSION	12,54
SSM	BOSGARBOS2ANS4	CATEG 4 GEM - REF AMERICAIN	39,28
SSM	BOSGARBOS5ANS5	GAR BASE 1 AN + 4 EXT GEM	79,43
SSM	BOSGARBO5ANS6	GAR BASE 2 ANS + 3 EXT CUISINISTE	69,38
FES	FESGARANTIE2	GARANTIE 2ANS FAGOR PL & ENC	-
FES	FESGAREXTBRT5	GAR 5 ANS BRANDT SAUTER VEDETTE	80,00
FES	FESGAREXTDED5	GAR 5 ANS DE DIETRICH	80,00
FES	FESGAREXTFAG5	GAR 5 ANS FAGOR	80,00
FES	FESGARIAN	GARANTIE 1 AN GROUPE BCS	15,00
FES	FESGAR2ANS	GARANTIE 2 ANS BRANDT SAUTER VEDETTE	25,00

## IMPORTANT

Les moteurs EcoSilence Drive des lave linge et des hottes Bosch et moteurs iQdrive Siemens sont garantis 10 ans.



Le produit doit être enregistré en ligne dans un délai de 3 mois après l'achat pour bénéficier de cette garantie.

Toutes les conditions d'application de la garantie 10 ans sont disponibles sur les sites.

[www.bosch-home.fr/garantie10ans](http://www.bosch-home.fr/garantie10ans)

[www.siemens-home.fr/garantie10ans](http://www.siemens-home.fr/garantie10ans)

## ÉQUIPEMENT POUR COLLECTIVITÉS

Lavage professionnel / Machine à usage intensif / Lave-vaisselle .....	p.6
Electroménager / Partie cuisine.....	p.7
Equipement hygiène .....	p.9
Parties communes .....	p.12

## ÉQUIPEMENT RÉSIDENTIEL

### Le lavage pose libre

Lave-linge Top .....	p.15
Lave-linge Front.....	p.16
Lave-linge séchant .....	p.19
Sèche-linge Front .....	p.21
Lave-vaisselle.....	p.25

### Le froid pose libre

Table top.....	p.29
Réfrigérateur 1 porte.....	p.29
Réfrigérateur 2 portes .....	p.30
Combiné .....	p.33
Réfrigérateur américain.....	p.35
Cave à vin .....	p.36
Congélateur coffre et armoire ...	p.38

### La cuisson pose libre

Mini four et four à micro-ondes..	p.42
Cuisinière gaz .....	p.44
Cuisinière mixte .....	p.45
Cuisinière vitrocéramique .....	p.46
Cuisinière induction.....	p.46
Cuisinière tout électrique.....	p.46

### La cuisson encastrable

Four à pyrolyse .....	p.48
Autre four .....	p.50
Micro-ondes .....	p.51
Table à induction .....	p.52
Table vitrocéramique .....	p.54
Table tout électrique et verre ....	p.56
Table tout gaz .....	p.57
Table mixte.....	p.57
Aspiration hotte .....	p.58

### Le lavage intégrable

Full intégrable 60 cm .....	p.64
Intégrable - bandeau 60 cm.....	p.64
Intégrable - bandeau 45 cm.....	p.66

### Le froid intégrable

Réfrigérateur 1 porte.....	p.68
Réfrigérateur 1 porte, compartiment congélateur .....	p.68
Combiné .....	p.69

### Le petit électroménager

Aspirateur.....	p.72
Centrale vapeur / Fer à repasser ..	p.75
Centre de repassage .....	p.75
Cafetière.....	p.76
Bouilloire, Grille-pain .....	p.77
Préparation culinaire .....	p.77

### Brun

Téléviseur LED 3D, LED.....	p.79
Meuble support .....	p.84
Lecteur Blu-Ray, DVD, Combo .....	p.86
Appareil photo .....	p.86
Micro chaîne .....	p.86
Barre de son .....	p.87
Accessoire vidéo consommable.....	p.88



Explication des repères visuels :

### Optimisation de la consommation d'énergie

Tous les produits mis en **surbrillance** dans ce guide sont des produits faisant l'objet d'une offre commerciale spéciale de la part des fabricants.





ÉQUIPEMENT COLLECTIVITÉS

# ÉQUIPEMENT HYGIÈNE

## Le lavage professionnel - Machine à usage intensif



59 L

6,5 kg

1400<sup>tr/mn</sup>



### Lave-linge Frontal professionnel

Bandeau incliné - Ecran LCD - Tambour Hydrogliss breveté (59 litres) - Départ différé - Affichage du temps restant - 10 Programmes standards, 7 programmes spéciaux, 5 packs programmes spécifiques métier - Puissance 5,5 kW - Bac à produits AutoClean - Raccordement eau froide et eau chaude - Vidange par pompe (existe en vidange par gravité) - Dim. H 85 x L 59,5 x P 72,5 cm

Option Monnayeur réf. C4060/WM2

Option Socle 30 cm réf. U05005

**Miele** - MILPW5065LPLW/PW5065LPLED



56 L

6 kg

1400<sup>tr/mn</sup>

### Lave-linge Frontal professionnel

Programmation électronique - 3 cycles de lavage préprogrammés (95/60/40°C, laine et main) et 3 programmes spéciaux - Affichage digital du temps et de la vitesse d'essorage - Puissance 1,9 kW mono ou 3,8 kW (400V) - Pompe de vidange - Moteur à variateur de fréquence - Départ différé

- Dim. H 85 x L 59,5 x P 63,8 cm

Option kit de superposition

**Merker** - MEK B400B



118 L

6 kg

### Sèche-linge professionnel à condensation d'air

Tambour inox plein avec éclairage - Porte réversible droite/gauche 180° - Durée de séchage max 150 mn - Séchage automatique - 3 cycles programmés, départ différé et programmes chronométrés. Fonction «délicat» pour le linge sensible - Puissance 1,8 kW mono ou 2,5 kW (400)

- Dim. H 85 x L 59,8 x P 66,8 cm

Option kit de superposition

**Merker** - MEK V400KB

## Le lavage professionnel - Lave-vaisselle



130 L

6,5 kg



### Sèche-linge à condensation (PT5135C BL) ou évacuation (PT5136 BL)

Ecran LCD - Tambour Aérogliss breveté - Capacité 1 à 6,5 kg - Départ différé 0h30 à 24h - Affichage du temps restant - Système breveté Perfect Dry - 12 programmes et 10 programmes spéciaux - Puissance 1,25 kW - Volume du tambour 130 L

- Dim. H 85 x L 59,5 x P 70 cm

Option Monnayeur réf. C4060/WM2

Option cadre de superposition réf. WT5061

**Miele** - MIL PT5135C BL / 5136



### Lave-vaisselle professionnel

12 couverts - 6 programmes - Programme rapide 23 minutes - Perfect Glass Care - 4 éclairages intérieurs - Raccordement eau chaude et branchement triphasé (commutable mono) - Départ différé 0h30 à 24h, Affichage du temps restant - Consommation : 1,25 kWh - Dim. H 85 x L 60 x P 60

**Miele** - MIL PG8080

# ÉLECTROMÉNAGER PARTIE CUISINE

## Réfrigérateurs table top



A++ 55 cm

### Réfrigérateur Table Top (122 L)

Réfrigérateur table-top • Volume réfrigérateur 108 l • Volume Freezer 14 l • Régulation mécanique • SN-ST (+10°C +38°C) • Froid statique • Top Démontable (85/82 cm) • Clayettes verre satiné, balconnets de contreporte en ABS et socle verre • Bac à légumes grand volume • Bac à oeufs • Cuve EasyClean • Porte réversible • Cons. annuelle 139 kWh • Dim. H 85 x L 55,4 x P 62,3 cm

Liebherr - LBH KTS149

A+ 55 cm

### Réfrigérateur Table Top amovible (101 L + 13 L)

Thermostat réglable - Porte réversible - 2 clayettes verre - 1 bac à légumes - Dégivrage automatique réfrigérateur - 3 balconnets - Compartiment freezer 2\* - Cons. annuelle 131 kWh - Dim. H 84 x L 54,5 x P 60 cm

Beko - EKO TSE1231F

## Le mini-four



### Mini four (18 L)

Mini four 1000 W à chaleur tournante - Interrupteur 4 positions - Thermostat réglable jusqu'à 230°C - Minuterie sonore jusqu'à 60 mn - Voyant lumineux de contrôle - 3 positions pour le plat de cuisson - Plat ramasse-miettes amovible - Dim. H 28,5 x L 42 x P 33,5 cm

Severin - EVE T02057

## Les hottes



### Hotte casquette 60 cm inox (IX) Noire (BK) Blanche (WH)

1 moteur 120 W - 3 vitesses - Niveau sonore de 49 à 68 dB (A) - Débit maxi 260 m³/h - Eclairage halogène 1 x 28 W - Filtre à graisse métallique - Modèle à recyclage/évacuation - Filtre charbon inclus - Dim. sans la cheminée H 14 x L 60 x P 49,5 cm

Glem - ALX GH631X/WH/BK

## Les fours



### Four convection 67 L inox (VVH32C3450)

Convection naturelle - Multifonction - Bandeau de commande émaillé - 6 modes de cuisson dont air pulsé 2D - Porte 2 vitres - Ventilateur de refroidissement - Puissance 2,8 kW - Dim. encastrement H 57,5/59,7 x L 56 x P 55 cm

Viva - B65 VVH32C3460

## Les micro-ondes



### Micro-ondes (17 L)

700 W - 6 niveaux de puissance dont décongélation - Minuteur 30 mn avec signal sonore - Plateau amovible ø 24,5 cm - Dim. H 26,2 x L 45,5 x P 31,5 cm

Severin - EVE MW7809

## Les réchauds



### Réchaud électrique

Corps laqué résistant à la chaleur - Thermostat réglable - Voyant lumineux

1 feu : 1500W Ø18,5 cm  
Dim. H 8,5 x L 29 x P 25 cm

2 feux : 1000W Ø15,5 cm / 1500W Ø18,5 cm  
Dim. H 8,5 x L 50 x P 29 cm

Severin - EVE KP1091 / DK1042



### Plaque induction avec reconnaissance des plats

Display illuminé - Commandes sensibles - Réglage de 60 - 240 °C ou en dix étapes - Minuterie de 180 minutes avec signal sonore et arrêt automatique - Sécurité de surchauffe

1 feu : 2000W Ø21 cm  
Dim. H 6,4 x L 29,4 x P 36 cm

Severin - EVE KP1070

### Micro-ondes (17 L)

700 W - Grill 1000 W - 9 niveaux de puissance dont décongélation et grill - Minuteur 30 mn avec signal sonore - Plateau amovible ø 24,5 cm - Dim. H 26,2 x L 45,5 x P 31,5 cm

Severin - EVE MW7810

# ÉLECTROMÉNAGER PARTIE CUISINE

## Kitchenette



### Kitchenette Spirit et Spirit Plus 1000 x 600 mm

Évier inox non percé pour robinetterie (plage de 60 mm)  
2 feux électriques - Meuble 1 porte mélaminé blanc (caisson et façade) Ajustable en hauteur par vérins réglables pour une hauteur totale de 90 à 91,5 cm

#### Spirit - Réfrigérateur 48 cm - 96 L

Classe A+ - Freezer \*\* 10 L  
Dégivrage manuel  
Dim. L 48 x P 49,5 x H 85 cm  
Code 095768

#### Spirit Plus - Réfrigérateur 55 cm - 112 L

Classe A+ - Congélateur \*\*\*\* 12 L  
Dégivrage manuel  
Dim. L 54,5 x P 57 x H 84,5 cm  
Code 100592

**Franke** - FKE SPIRIT SPIRIT PLUS



A+AA

14 L

12

47 dB

### Lave-vaisselle 60 cm

Blanc - 4 programmes - 3 températures de lavage 50°C, 60°C, 70°C - Départ différé 3-6-9 h - Programmes "Quick & Clean" lavage et séchage complet en 58 mn - Sécurité anti-débordement et anti-fuite - Cons. annuelle 3920 l/291 kWh - Dim. H 85 x L 59,8 x P 57 cm

**Beko** - EKO

DFN2423

## Les tables de cuisson



### Table Gaz 60 cm Blanche (A), Noire (H) ou inox (C)

4 foyers gaz de 1kW à 3 kW - Allumage une main - Sécurité gaz par thermocouples - Supports émaillés - Puissance maxi gaz 7,5 kW - Injecteurs gaz butane / propane fournis - Dim. encastrement H 3/4 x L 56 x P 48 cm

**Glem** - ALX

GTE31A/H/C



### Table électrique 60 cm Inox (IX)

4 foyers de 1 à 2 kW - 2 foyers rapides - Six allures de chauffe par foyer - Voyant de mise sous tension - Commandes par manettes latérales - Puissance totale 6 kWh - Dim. encastrement H 3/4 x L 56 x P 48 cm

**Glem** - ALX

GTL640IX



### Table vitrocéramique 60 cm - Noire

4 foyers électriques High-Light - 4 boosters - Commandes latérales sensibles - 9 allures de chauffe par foyer - Témoins de chaleur résiduelle - Sécurité enfants - Arrêt automatique - Puissance 6 kW - Dim. d'encastrement H 4,8 x L 56 x P 49 cm

**Glem** - ALX

GTH64TS



### Domino encastrable Vitrocéramique

2 foyers High-Light - Noir - Commandes frontales par manettes - Témoins de chaleur résiduelle - 6 allures de chauffe par foyer - Puissance totale 3 kW (1,2 + 1,8 kW) - Dim. encastrement H 6,5 x L 27 x P 49 cm

**Glem** - ALX

GTH32K




### Domino encastrable gaz

2 foyers - Allumage 1 main - Commandes frontales par manettes - Sécurité gaz par thermocouples - Grille émaillée - Injecteurs gaz butane / propane fournis - Puissance totale gaz 4 kW - Dim. d'encastrement H 3/4 x L 26,5 x P 48 cm

**Glem** - ALX

GT32IX



### Domino encastrable Induction

2 foyers - 1 booster 2 kW - Commandes sensibles frontales 9 allures de chauffe par foyer - 2 minuteurs - Sécurité 8 points dont sécurité enfants - Puissance 3,4 kW (2 + 1,4 kW) - Dim. encastrement H 5,6 x L 27 x P 49 cm

**Glem** - ALX

GTI322



### Domino encastrable électrique

2 foyers rapides - Puissance totale 3,5 kW - 6 allures de chauffe par foyer - Manettes frontales - Témoin de mise sous tension - Dim. encastrement H 3/4 x L 25,5 x P 48 cm

**Glem** - ALX

GT320IX

## Petit électroménager



### Grille-pain automatique 700 W

Corps à parois isolantes - Support pour réchauffer des petits pains - Réglage électronique du temps de cuisson - Éjection automatique - Tiroir ramasse-miettes - Degré de dorage réglable - Touche arrêt automatique - Poids net 0,970 kg

**Severin** - EVE

AT2288



### Bouilloire sans fil 2200 W

Niveau d'eau visible - Capacité 1,5 L - Sécurité contre la surchauffe - Arrêt automatique dès ébullition - Interrupteur marche-arrêt avec voyant lumineux - Bec verseur avec filtre

**Severin** - EVE

WK3388



### Cafetière filtre 800 W

Porte filtre 1 x 4 avec système anti-gouttes - Réservoir d'eau transparent avec niveau d'eau visible - Plaque chauffante - Interrupteur marche-arrêt avec voyant lumineux - Poids net 1,5 kg - Dim. H 32 x L 25,5 x P 19 cm

**Severin** - EVE

KA4488



# EQUIPEMENT HYGIÈNE



## Aspirateur eau et poussière PRO

1350 W - Débit d'air 49 l/s - Dépression 20 KPa - Cuve 55 l - Silencieux 64 dBA - Longueur câble 10 m - Robuste chariot avec roues bandage caoutchouc - Double filtration permanente - Filtre eau et poussières - Cuve basculante - Flexible de vidange translucide

**Nilfisk - ISK**

VL 500 55-1



## Aspirateur poussières PRO

1200 W - Cuve 7L - Débit d'air 55 dm³/s - Dépression 254 mbar - Faible niveau sonore : 65 db - Longueur câble 7,5 m - 5,3 kg, compact conçu pour amortir les chocs - Longévité de l'appareil et protection des murs/plinthes...

**Kärcher - KAH**

T7/1



## Aspirateur poussières pro avec ou sans sac

1300 W - Rayon d'action 10 m - Débit d'air 60 l/s - Dépression 20 Kpa - Filtre polyester - Soufflerie, aspire particules fines (plâtre, farine) - 12 Litres - Cuve aluminium usage intense - Garantie moteur 3 ans - 5kg - Dim. H 197 x L 80 x P 120 cm - REF SAC NSK82095000

**Nilfisk - ISK**

GM80C



## Injecteur extracteur

Rendement Surfacique 25 m²/h - Puissance absorbée 1 250 W - Dépression 220 mbar - Débit d'air 54 l/s - Capacité Cuve (propre/sale) 10 / 9 l - Débit d'eau 1 / 2 l/mn - Pression 1 / 2 bar - Longueur du câble 7,5 m - Niveau sonore 68 dB (A) - Poids 10,3 / 12,1 kg - Dimensions L x l x H 665 x 320 x 435 mm

**Kärcher - KAH**

PUZZI 10/1 PUZZI 10/2

## Aspirateur de chantier

Cuve 25 Litres - Puissance 1380 W - Dépression 230 mbar - Débit d'air 61 l/s - Flexible 35 mm 2,5 m - Aspire eau et poussières - Filtre plat et décolmatage du filtre - Longueur du flexible 2,5 m - Longueur du câble 7,5 m - Cuve polypropylène anti-corrosion

**Kärcher - KAH**

NT 25/1 AP



## Sèche-cheveux électrique Piccolo

1 200 W  
- 2 vitesses  
- IP21

**JVD - JVD**

PICCOLO



## Miroir grossissant sur bras articulé

Ø 20 CM double face  
- Extension maximum : 37 cm

**JVD - JVD**

MIROIR



## Nettoyeur haute pression eau froide

Compact - Pression maxi 180 bar - Débit 500 l/h - Température alimentation 60°C - Puissance raccord. 2,8 kW - Fonctionnement verticale ou horizontale - Arrêt de l'appareil au relâchement de la poignée : réduction conso énergie - Guidon rétractable par simple pression - Poignée de transport intégrée - Culasse laiton

**Kärcher - KAH**

HD 5/15C+



## Aspirateur traîneau Rubis

2200 W • Rayon d'action 9 m • Filtration Air Clean II 6 niveaux • Tube télescopique à crémaillère • 3 roues multidirectionnelles 360° • Capacité du sac 4 l  
Réf. sac : BBZ41FGALL

**Bosch - BOS**

BSG6C111



## Fer vapeur 2400 W

Débit de vapeur jusqu'à 30g/min - Défroissage vertical - Semelle revêtement céramique anti-adhésif

**Severin - EVE**

BA3243

## Sèche-mains

### Sèche-mains

#### Dyson Airblade™ dB (AB14)

##### Conception acoustique repensée

pour réduire le bruit. 50% plus silencieux que le sèche-mains Dyson Airblade™ original.

- **Temps de séchage** : 10 secondes
- **Hygiène** : Filtre HEPA  
Additif antibactérien  
Certifié par NSF  
Certifié par HACCP pour une utilisation dans les environnements de préparation alimentaire.
- **Puissance** : 1600 W
- **Economie** : Sèche 18 paires de mains pour le prix d'un seul essuie-mains papier\*.
- IK10 - IP35

**Dyson - DYS** AB14 HIGH VOLTAGE ABS ST  
AB14 HIGH VOLTAGE ABS WH



### Sèche-mains

#### Dyson Airblade™ Tap (AB09, AB10, AB11)

##### La technologie Airblade™ dans un robinet

- **Temps de séchage** : 12 secondes
- **Hygiène** : Filtre HEPA  
Certifié par NSF  
Certifié par HACCP pour une utilisation dans les environnements de préparation alimentaire.
- **Puissance** : 1600 W
- **Economie** : Sèche 15 paires de mains pour le prix d'un seul essuie-mains papier\*.
- IK08 - IP35
- Existe en 3 versions : corps court (AB09), surélevé (AB10) et mural (AB11)

**Dyson - DYS** AB09 TAP SHORT  
AB10 TAP LONG  
AB11 TAP WALL



dyson airblade

### Sèche-mains

#### Dyson Airblade™ V (AB12)

**La technologie ariblade™ condensée.** 60% plus petit que le sèche-mains Dyson Airblade™ original

- **Temps de séchage** : 10 secondes
- **Hygiène** : Filtre HEPA  
Additif antibactérien  
Certifié par NSF
- **Puissance** : 1600 W
- **Economie** : Sèche 17 paires de mains pour le prix d'un seul essuie-mains papier\*.
- IK10 - IP35

**Dyson - DYS** AB12-EU-BLANC  
AB12-EU-SNK



\* Pour le détail des calculs, rendez-vous sur le site [dysonaairblade.fr/calcs](http://dysonaairblade.fr/calcs)

## Sèche-mains



### Sèche-mains ALPHADRY



Temps de séchage: 10 à 15 secondes - Hygiène : Filtre à air accessible et nettoyable - Capot en ABS 2 versions colorées : blanc ou gris métallisé - 2 puissants jets d'air : 300 à km/h - Puissance nominale : 1650 W - Protégée contre les surchauffes et les surtensions - Économique : Optimisation du temps de séchage - Robustesse: Moteur de type Brushless (commutation électronique)

**JVD - JVD** 811906

### Sèche-mains HURRICANE



Temps de séchage: 15 secondes - Vitesse d'air ajustable : de 260 à 360 à km/h - Effet lumineux : par LED dans la zone de soufflage - Économique : puissance ajustable de 1300 à 1600 W - Puissance nominale : 1600 W Protégée contre les surchauffes et les surtensions - Sécurité électronique : en cas de dysfonctionnement - 2 finitions : capot émaillé blanc ou inox satiné. Capot en acier embouti

**JVD - JVD** 811879

### Sèche-mains EXP'AIR



- Temps de séchage moins de 20 secondes - 2 puissants jets d'air : 600 km/h maxi - Le système et les formes évitent les projections d'eau vers l'extérieur - Maintenance simple et efficace - Puissance nominale : 1200 W - Température de sortie d'air : 40° - Capotage en fonte d'aluminium antivandale - Système de fixation murale optimisé - Sécurité du système - 2 finitions : le réservoir et le support des 2 filtres à air

**JVD - JVD** 811822

## dyson airblade

## locam

### Autofinancez l'achat de votre sèche-mains Dyson Airblade™ AB 14dB

#### Le plus rapide

Sèche les mains en 10 secondes

#### Le plus hygiénique

99,9% des bactéries retenues par le filtre HEPA

#### Coûts de fonctionnement faibles

Jusqu'à 69 % inférieurs à ceux des autres sèche-mains,  
97 % à ceux des essuie-mains papier

#### Pas de déchets papier faibles

Impact environnemental le plus faible, 5 g CO<sub>2</sub> / séchage



**COÛTS**

Solution papier  
**120,00 €<sup>HT</sup>/mois\***

**70%**  
d'économie

Solution Dyson Airblade™  
**35,78 €<sup>HT</sup>/mois\*\***

Economisez jusqu'à **1 018,68 €<sup>HT</sup>** par an  
soit **5 093,40 €<sup>HT</sup>** durant la période  
de garantie constructeur.\*\*\*

Mensualité pour l'achat d'un sèche-mains Dyson Airblade dB  
(1 460 € prix public HT)

Durée de financement	Loyer Mensuel	Option d'achat à la fin du contrat
13 mois	126,71 € <sup>HT</sup>	15 € <sup>HT</sup> par contrat
24 mois	73,09 € <sup>HT</sup>	
36 mois	51,32 € <sup>HT</sup>	
48 mois	41,54 € <sup>HT</sup>	
60 mois	35,78 € <sup>HT</sup>	

\* Consommation papier de 200 passages jour, 0,01 €<sup>HT</sup> la feuille, deux feuilles à chaque séchage utilisés 30 jours par mois.

\*\* Loyer mensuel pour un montant financé de 1460 €<sup>HT</sup> sur 60 mois

\*\*\* Garantie 5 ans pièces, dont la 1ère année pièces et main d'œuvre.

\*\*\*\* Comparé au sèche-mains Dyson Airblade™ original

Offre réservée aux professionnels sous réserve d'acceptation par LOCAM SAS

LOCAM SAS - 29 rue Léon Blum - 42048 ST ETIENNE - Capital de 11 520 000 euros - RCS ST ETIENNE 310.880.315

Société financière de droit français agréée auprès de l'ACP - N° ORIAS 0804171 - APE 6491Z - Code TVA euro.FR 22310880315 - <http://www.locam.fr>

# PARTIES COMMUNES



↗ 70 cm

LED • 28,5 pouces = 69,8 cm • 16/9 • Dalle Va • TNT HD  
 • Résolution HDTV 1366 x 768 • VGA HDMI • Lecture des  
 fichiers audio/vidéo/photo via USB • Mode hôtel simplifié  
 • Image HD • USB  
 • Dim. sans pied H 396,1 x L 641,5 x P 57,5 mm  
 • Dim. avec pied H 445,2 x L 641,5 x P 175 mm

**LG** - L65

29MT45D




↗ 81 cm

Mode Hôtel / Mode Prison • 32 pouces • Tuner TNT  
 HD MPEG 4 DVB-T/DVB-C • Hauts parleurs invisibles •  
 Duplication des réglages par clé USB • HDMI x2 • Ecran  
 d'accueil à l'allumage • Fonction USB 2.0 média player  
 • Fonction multicode infra-rouges • Télécommande  
 simplifiée et multi-codes en option (LCA-RCU01)  
 • Dim. avec pied H 481 x L 732 x P 207 mm  
 • Dim. sans pied H 437 x L 732 x P 55,5 mm

**LG** - L65

32LY330C



**Support mural universel** pour écrans plats de 30  
 à 90" - Extra plat : 2.5cm d'épaisseur - Système anti  
 décrochement - Disponible en version inclinable (2531)  
 et inclinable+orientable (2532) - Poids maximum de  
 l'écran : 80kg - Garantie 10 ans - Réglage en hauteur  
 de l'écran par 3 positions - Dim. H 545 x L 420 x P 25

**Erard** - EAD

002530



**Support Mural Movik** pour écrans plats de 19 à 42"  
 - Vesa 50, 75, 100, 200 x 200 et 4 adaptateurs Vesa  
 400 - Inclinable et orientable - poignée - Poids maxi-  
 mum de l'écran : 25Kg - Garantie 10 ans - Structure en  
 aluminium -  
 Dim. H 373 x L 113 x P 130/290

**Erard** - EAD

002560

## Machines à café



**Lirika**

Machine professionnelle - Ecran graphique 3 couleurs - Menu de  
 programmation étoffé, facile à paramétrer - Réservoir de grande  
 capacité : 2,5 L d'eau, 500 gr de grain - 1850 W - 15 bars - Sélec-  
 tions : espresso, cafés, cappucino, latte macchiato, eau chaude,  
 vapeur par une buse indépendante - Percolateur amovible - Sys-  
 tème de pré-infusion - Boîtier ABS noir avec grille métallique  
 - Dim. H 38,1 x L 21,5 x P 43 cm

**SAECO** - SF6

LIRIKA



**Coffre-fort électronique**

Sécurité et technicité - Historique des 200 der-  
 nières opérations - Verrouillage par code ou par  
 carte - Accueille un ordinateur portable 17"  
 (33 x 32 x 6 cm)

**JVD** - JVD

GUARDIAN





ÉQUIPEMENT RÉSIDENTIEL



## **POSE LIBRE - LAVE-LINGE**

Le dosage automatique : économisez jusqu'à 7062 litres d'eau par an, par rapport à un dosage manuel de lessive.

Une dose insuffisante ou, au contraire, trop abondante de lessive peut se traduire par une consommation d'eau et d'énergie accrue. La nouvelle génération de lave-linge mesure au millilitre près la quantité nécessaire à chaque cycle.

# POSE LIBRE - LAVE-LINGE TOP



6,5 kg 1200 t **A+++**

**BOSCH** BOS WOT2445SFF

Programmes spéciaux dont synthétique, Allergie+, Laine/Soie, Sport/fitness, Essorage délicat, chemises/chemisiers • Touches sensibles • Sélecteur monocommande pour tous les programmes • Rajout linge • Roulettes • Grand Afficheur • Départ différé de 1 à 24h et affichage du temps restant • Tambour 42 L • Protection anti débordement • Cons. annuelle 9200 l/164 kWh  
• Dim. H 90 x L 40 x P 65 cm

**649,99 €** 6 € d'éco-participation



6,5 kg 1200 t **A+++**

**BOSCH** BOS WOT2425SFF

Départ différé de 1 à 24 h et Affichage du temps restant • Programmes spéciaux : Synthétique, Mix, Allergie+, Laine/Soie, Délicat • Touches sensibles • Rajout linge • Roulettes • Repassage facile • Tambour de 42 litres • Cons. annuelle 164 kWh  
• Cons. d'eau annuelle 9200 litres  
• Dim. H 90 x L 40 x P 65 cm

**599,99 €** 6 € d'éco-participation



6,5 kg 1000 t **A++**

**BOSCH** BOS WOR2015SFF

Capacité variable automatique • Départ différé • Programmes spéciaux : Mix, Laine/Soie, Délicat • Sélecteur monocommande pour programmes, températures et programmes spéciaux • Touches sensibles • Repassage facile • Protection anti-débordement • Détection antibalourd • Tambour de 42 litres • Cons. annuelle 173 kWh  
• Cons. d'eau annuelle 9200 litres  
• Dim. H 90 x L 40 x P 65 cm

**499,99 €** 6 € d'éco-participation



6 kg 1200 t **A+++**

**MIELE** MIL W194

Bandeau incliné à 45° avec monobouton • Tambour micro-perforé surélevé (48 litres) • Capacité variable automatique • 9 programmes de lavage • Bac à produits amovible • Température 20°C • Diode Info Hygiène • Système Idéal Stop • Couvercle Stop-bruit • Sécurité anti-fuites Watercontrol Niveau sonore: lavage 49 dB(A) - essorage 72 dB(A)  
• Cons. annuelle 9240 l/152 kWh  
• Dim. H 90 x L 45,9 x P 60 cm - Code : 9694130

**1199,00 €** 6 € d'éco-participation



6 kg 1300 t **A+++**

**ELECTROLUX** ART EWT1360HYW

Capacité variable automatique • 11 programmes • Départ différé 20 h et affichage du temps restant • Ecran LCD • Time manager • Fonction Pressing • Fonction SoftAccess (ouverture douce du couvercle et du tambour) • Boîte à produit flexible DuoDose • Moteur Inverter • Système anti-balourd • Volume tambour 42 l  
• Cons. annuelle 8390 l/150 kWh  
• Dim. H 89 x L 40 x P 60 cm

**649,99 €** 6 € d'éco-participation



6 kg 1300 t **A+++**  
-10%

**BRANDT** NDT BWT3RY63

Le lave linge le plus économique en eau du marché, grâce à son réservoir d'eau de 8,5 litres. L'eau issue du dernier rinçage est stockée et traitée afin d'être utilisée lors du prochain cycle de lavage! • Capacité variable automatique • Multi programmes • Reconnaissance de la charge • Départ différé en continu, délai maximum 24 h • Affichage du temps restant • Synchronisation heures creuses • Cons. annuelle 7330 l/137 kWh • Dim. H 85 x L 40 x P 65 cm

**649,99 €** 6 € d'éco-participation



6 kg 1200 t **A+**

**ELECTROLUX** ART EWT1262BBW

Capacité variable automatique • 11 programmes • Départ différé 3-6-9 h • Thermostat variable de froid à 90° • Programmes laine, soie, couette, sport, 5 chemises • Option rinçage plus • Volume tambour 42 l • Sécurité enfant • Système anti-balourd • Sécurité anti-débordement  
• Cons. annuelle 9790 l/192 kWh  
• Dim. H 85 x L 40 x P 60 cm

**499,99 €** 6 € d'éco-participation



6 kg 1300 t **A+++**

**BRANDT** NDT BWT630F

• Capacité variable automatique • 15 programmes dont rapide 25mn, OptiA 39 mn, Opti Time • Reconnaissance de la charge • Départ différé en continu, délai maximum 19 h • Indicateur de fin de cycle par leds • Synchronisation heures creuses  
• Cons. annuelle 8720 l/153 kWh  
• Dim. H 85 x L 40 x P 60 cm

**549,99 €** 6 € d'éco-participation



6 kg 1200 t **A+++**

**BRANDT** NDT BWT3612E

• Capacité variable automatique • 17 programmes • OptiA 39 mn • Reconnaissance de la charge • Départ différé en continu, délai maximum 19 h • Indicateur de fin de cycle par leds • Synchronisation heures creuses  
• Cons. annuelle 8720 l/153 kWh  
• Dim. H 85 x L 40 x P 60 cm  
**Remplaçant de NDT BWT2612E**

**499,99 €** 6 € d'éco-participation

# POSE LIBRE - LAVE-LINGE TOP



6 kg 1200 t A++

**VEDETTE** VDT **VLT6221W**

4 programmes «Expert» regroupants les recettes de lavage « blanc intense », « couleurs foncées », draps et serviettes » et « tâches difficiles » • Thermostat réglable par étapes • Départ différé 12h • Ecran Leds • Pesée du linge • Rinçage net • Cons. annuelle 8720 l/173 kWh • Dim. H 85 x L 40 x P 60 cm

**479,99 €** 6 € d'éco-participation



5 kg 1200 t A+

**BRANDT** NDT **WTC0122FW**

• Reconnaissance de la charge • 15 programmes dont laine, rapide 30mn • Option repassage facile • Thermostat réglable • Capacité variable automatique • Départ différé délai maximum 19 h • Indicateur de fin de cycle par leds • Cons. annuelle 9600 l/ 190 kWh • Dim. H 85 x L 40 x P 60 cm

**449,99 €** 6 € d'éco-participation



5 kg 1100 t A++

**VEDETTE** VDT **VLT5210W**

• Reconnaissance de la charge • 15 programmes dont couleurs foncées, laine pendulaire, rapide 30mn • Programmes « Expert » • Thermostat réglable • Capacité variable automatique • Départ différé délai maximum 12 h • Indicateur de déroulement du programme et de fin de cycle par leds • Cons. annuelle 7895 l/ 149 kWh • Dim. H 85 x L 40 x P 60 cm

**399,99 €** 6 € d'éco-participation

# POSE LIBRE - LAVE-LINGE FRONT GRANDE CAPACITÉ



13 kg 1200 t A+AB

**LG** LG4 **F32591WH**

Moteur induction Direct Drive • Smart Diagnosis : détection de 78 pannes à distance • Pesée électronique • 13 programmes • Pesée électronique • Tambour 98 L • Tambour à bulles • Options : pré-lavage, rinçage plus, arrêt cuve pleine, intensif, anti-froissage • Fin différée de 3 à 19 h et affichage du temps restant • Cons. annuelle 14500 l/ 384 kWh • Dim. H 98,3 x L 68,6 x P 75,6 cm

**999,99 €** 6 € d'éco-participation



12 kg 1400 t **A+++ -40%**

**LG** LG4 **F24962WH**

Moteur Inverter Direct Drive • Technologie 6 motion DD • Technologie BIG IN • Smart Diagnosis • Display LCD Touch • 13 programmes • Pesée électronique • Tambour 77 L • Options : pré-lavage, rinçage plus, arrêt cuve pleine, intensif, anti-froissage • Cons. annuelle 11900 l/ 166 kWh • Dim. H 85 x L 60 x P 64 cm

**999,99 €** 6 € d'éco-participation



10 kg 1400 t **A+++ -30%**

**PANASONIC** PAG **NA-140VG4WFR**

• New HydroActive+ : 5 douchettes multi-directionnelles • Capteur 3D • Tambour Sazanami pour prendre soin du linge • Fonction Eco /Speed • Silencieux • 70 L • Options : Eco speed, pré-lavage, rinçage plus, repassage facile • Affichage du temps restant • Cons. annuelle 12400 l/ 167 kWh • Dim. H 84,5 x L 59,6 x P 62,5 cm

**799,99 €** 6 € d'éco-participation



9 kg 1400 t **A+++ -30%**

**BOSCH** BOS **WAW2866OFF**

i-DOS : dosage automatique de lessive et d'adoucissant • Varioperfect : flexibilité totale du lavage avec l'option Speed ou Eco pour un résultat parfait • Ecosilence Drive : nouveau moteur à induction • ActiveWater Plus • Design AntiVibration • Tambour VarioDrum 65 L • Programmes spéciaux dont Express 15 min et Délicat/soie • Cons. annuelle 11220 l/ 152 kWh • Dim. H 84,8 x L 59,8 x P 59 cm

**999,99 €** 6 € d'éco-participation



**Fonction VAPEUR**  
(Permet de défroisser et rafraîchir le linge)

9 kg 1400 t **A+++ -10%**

**ELECTROLUX** ART **EWF1497HDW**

Moteur Inverter • Capacité variable automatique • Fonction pressing (Steam) • Programmes dont : coton, éco, jeans, couette, sport, rapide, rafraîchir • Départ différé 20h et affichage du temps restant • Time manager • Grand écran LCD • Boîte à produits flexible DuoDose • Volume tambour : 66 l • Cons. annuelle 12099 l/ 188 kWh • Dim H 85 x L 60 x P 60,5 cm

**699,99 €** 6 € d'éco-participation



9 kg 1400 t **A+++ -30%**

**BOSCH** BOS **WAT2836OFF**

Varioperfect : flexibilité totale du lavage avec l'option Speed ou Eco pour un résultat parfait • Ecosilence Drive : nouveau moteur à induction • ActiveWater Plus • Design AntiVibration • Tambour VarioDrum 63 L • Programmes spéciaux dont Express 15 min et Délicat/soie • Cons. annuelle 11220 l/ 152 kWh • Dim. H 84,8 x L 59,8 x P 59 cm

**799,99 €** 6 € d'éco-participation



# POSE LIBRE - LAVE-LINGE FRONT 8 KG



Option Defroissage



8 kg 1600 t

A+++  
-20%

Sur commande

**MIELE** MIL WKH120WPS

15 programmes de lavage dont QuickPowerWash et Couettes • Départ différé 0h30 à 24h et affichage du temps restant • Twin Dos : dosage automatique de lessive • Tambour Hydrogliss Plus 64 L • Bac à produits AutoClean • Système Anti-vibrations AVS • AquaSécurité, Sécurité enfants • Cons. annuelle 9900 l/156 kWh • Dim. H 85 x L 59,6 x P 63,6 cm • Code 9704080

**1699,00 €** 6 € d'éco-participation



Option Defroissage



8 kg 1600 t

A+++  
-20%

Sur commande

**MIELE** MIL WKF120

15 programmes de lavage dont QuickPowerWash et couettes • Tambour Hydrogliss Plus 64 L • Départ différé 0h30 à 24h et affichage du temps restant • Technologie CapDosing • Système Anti-vibrations AVS • Sécurité anti-fuites • Cons. annuelle 9900 l/156 kWh • Dim. H 85 x L 59,6 x P 63,6 cm • Code 9704060

**1399,00 €** 6 € d'éco-participation



Option Defroissage



8 kg 1600 t

A+++  
-10%

Sur commande

**MIELE** MIL WKB120

8 programmes de lavage • Tambour Hydrogliss Plus 64 L • Départ différé 0h30 à 24h, affichage du temps restant • CapDosing • Bac à produits AutoClean • Température 20°C • Système Anti-vibrations AVS • Sécurité anti-fuites • Cons. annuelle 9900 l/176 kWh • Dim. H 85 x L 59,6 x P 63,6 cm • Code 9955990

**1199,00 €** 6 € d'éco-participation



8 kg 1400 t

A+++  
-30%



**SIEMENS** SSM WM14Q49XFF

IQ500 moteur IQdrive • Programmes spéciaux : imperméabiliser, délicat/soie • Grand display pour déroulement du cycle, temps restant et fin différée • Tambour waveDum • WaterPerfect Plus : la maîtrise de l'eau au litre près • VarioPerfect • Touches sensibles • Design antivibration • Tambour 58 L • Cons. annuelle 94 60 l/135 kWh • Dim. H 84,8 x L 59,8 x P 55 cm

**799,99 €** 6 € d'éco-participation



Raccordement eau chaude et eau froide



8 kg 1400 t

A++  
-30%



**BOSCH** BOS WAQ28413FF

• Connexion eau chaude/deau froide • VarioPerfect : flexibilité totale du lavage • Ecosilence Drive • Design antivibration : silence et stabilité • Programmes spéciaux dont express 15 min et Délicat/soie et allergie+ • Affichage du temps restant et fin différée. Touches sensibles • Cons. annuelle 9460 l/135 kWh • Dim. H 84,8 x L 60 x P 59 cm

**699,99 €** 6 € d'éco-participation



8 kg 1400 t

A+++  
-30%



**SIEMENS** SSM WM14Q472FF

IQ500 moteur IQdrive • Programmes spéciaux : imperméabiliser, délicat/soie • Grand display pour déroulement du cycle, temps restant et fin différée • Tambour waveDum • WaterPerfect Plus : la maîtrise de l'eau au litre près • VarioPerfect • Touches sensibles • Design antivibration • Tambour 58 L • Cons. annuelle 9260 l/135 kWh • Dim. H 84,8 x L 59,8 x P 55 cm

**699,99 €** 6 € d'éco-participation



8 kg 1400 t

A+++  
-30%



**BOSCH** BOS WAQ28483FF

• VarioPerfect : flexibilité totale du lavage • Ecosilence Drive • Design antivibration : silence et stabilité • Programmes spéciaux dont express 15 min et Délicat/soie et allergie+ • Grand display pour déroulement du cycle, temps restant et fin différée. Touches sensibles • Cons. annuelle 9460 l/135 kWh • Dim. H 84,8 x L 60 x P 55 cm

**699,99 €** 6 € d'éco-participation



8 kg 1200 t

A+++  
-30%



**BOSCH** BOS WAQ24483FF

• VarioPerfect : flexibilité totale du lavage • Ecosilence Drive • Design antivibration : silence et stabilité • Programmes spéciaux dont express 15 min, délicat/soie et allergie+ • Grand display pour déroulement du cycle, temps restant et fin différée. Touches sensibles • Cons. annuelle 9460 l/135 kWh • Dim. H 84,8 x L 60 x P 55 cm

**649,99 €** 6 € d'éco-participation

8 kg 1400 t

A+++  
-40%



**LG** LG4 F84902WH

Moteur Inverter Direct Drive • Technologie 6 motion DD : 6 mouvements associés pour une performance inégalée • Smart Diagnosis • Turbo Wash : 5 kg de linge en moins d'une heure • Affichage LED tactile • 15 programmes • Pesée électronique • Tambour 58 L • Options : préravage, rinçage extra, arrêt cuve pleine, intensif, anti-froissage • Cons. annuelle 9000 l/117 kWh • Dim. H 85 x L 60 x P 58 cm

**649,99 €** 6 € d'éco-participation

# POSE LIBRE - LAVE-LINGE FRONT 8KG



8 kg 1400 t **A+++**

**BOSCH** BOS WAK28260FF

• VarioPerfect : flexibilité totale du lavage • Design antivibration : silence et stabilité • Programmes spéciaux dont express 15 min, délicat/soie et allergie + • Display LED pour déroulement du cycle, temps restant et fin différée. Touches sensibles • Cons. annuelle 11220 l / 196 kWh • Dim. H 84,8 x L 60 x P 55 cm

**599,99 €** 6 € d'éco-participation



8 kg 1400 t **A+++**  
**AB**

**SIEMENS** SSM WM14K270FF

11 programmes • Programmes spéciaux dont : Synthétique, Microfibres, Mix, Allergie +, Express 15 min, Laine/Lavage à la main, Délicat/Soie • ActiveWater Plus • VarioPerfect : Flexibilité totale du lavage avec l'option Speed ou Eco • Tambour WaveDrum : soin des textiles garanti • Display affichage du temps restant • Cons. annuelle 11220 l / 196 kWh • Dim. H 84,8 x L 59,8 x P 59 cm

**599,99 €** 6 € d'éco-participation



8 kg 1200 t **A+++**

**SIEMENS** SSM WM12K260FF

iQ300 • VarioPerfect : flexibilité totale du lavage • Design antivibration : silence et stabilité • Programmes spéciaux dont express 15 min, délicat/soie, repassage facile • Tambour waveDrum • Volume tambour 65L • Display pour déroulement du cycle, temps restant et fin différée. Touches sensibles • Cons. annuelle 11220 l / 196 kWh • Dim. H 84,8 x L 59,8 x P 59 cm

**579,99 €** 6 € d'éco-participation



8 kg 1200 t **A+++**

**BOSCH** BOS WAK24200FF

• VarioPerfect : flexibilité totale du lavage • Design antivibration : silence et stabilité • Programmes spéciaux dont express 15 min, délicat/soie et allergie + • Display LED pour déroulement du cycle, temps restant et fin différée. Touches sensibles • Cons. annuelle 11220 l / 196 kWh • Dim. H 84,8 x L 60 x P 55 cm

**549,99 €** 6 € d'éco-participation



8 kg 1400 t **A+++**

**BRANDT** NDT BWF48TCW

Capacité variable automatique • 12 programmes • Aquaboo3 : 3 aubes sinusoidales pour un brassage le plus précis possibles • Tambour 60 L • Thermostat réglable • Départ différé délai maximum 24 h et affichage du temps restant • Indicateur de déroulement du programme et de fin de cycle • Sécurité enfants • Arrêt cuve pleine • Cons. annuelle 11000 l / 196 kWh • Dim. H 85 x L 59,5 x P 56,5 cm

**549,99 €** 6 € d'éco-participation

## LAVE-LINGE FRONT 7 KG



7 kg 1400 t **A+++**

**MIELE** MIL WDA200WPM

9 programmes • Bandeau droit avec display et monobouton • Tambour Hydrogliss 54L • Température 20°C • Système anti-vibrations AVS • Départ différé 0h30 à 24h et affichage du temps restant • Sécurité anti-fuites Watercontrol Plus • 54 dB en lavage • 77 dB en essorage • Cons. 0,83 kWh par cycle - 52 L • Cons. annuelle 10560 l / 168 kWh • Dim. 85 x L 59,5 x P 61 cm - Code 9897620 - Existe en A++ sans départ différé à 899,99 € Code 9897570

**999,99 €** 6 € d'éco-participation



7 kg 1400 t **A+++**

**BOSCH** BOS WAE28320FF

• VarioPerfect : flexibilité totale du lavage • Programmes spéciaux dont express 15 min, délicat/soie • Display LED pour déroulement du cycle, temps restant et fin différée. Touches sensibles • Cons. annuelle 10686 l / 165 kWh • Dim. H 84,8 x L 60 x P 59 cm

**499,99 €** 6 € d'éco-participation



7 kg 1400 t **A+++**

**VELETTE** VDT VLF742SW

Capacité variable automatique • 16 programmes • 4 programmes « Expert » Sport, Couleurs foncées, draps et serviettes et Tâches difficiles • Tambour 50 L • Thermostat réglable • Départ différé délai maximum 24 h et affichage du temps restant • Indicateur de déroulement du programme et de fin de cycle • Cons. annuelle 10800 l / 175 kWh • Dim. H 85 x L 59,5 x P 49,5 cm

**449,99 €** 6 € d'éco-participation

# POSE LIBRE - LAVE-LINGE FRONT 7KG




7 kg 1400 t **A+++**  
AB

**SIEMENS** SSM **WM14E461FF**

IQ500 • Varioperfect • Programmes spéciaux : imperméabiliser, chemises, délicat/soie • Grand display LED • Tambour 55 L • Capacité variable automatique • Fin différée • Rajout de linge • Cons. annuelle 10686 l / 165 kWh

**499,99 €** 6 € d'éco-participation



7 kg 1400 t **A++**

**ELECTROLUX** ART **EWP1472TDW**

Programmes dont : Laine certifié Woolmark, Soie, Couette, Jeans, Voilages, Sport • Duo Dose D • isplay LED • Départ différé 3/6/9 h • Volume tambour 50 L • Cons. annuelle 9994 l / 193 kWh • Dim H 85 x L60 x P50 cm

**499,99 €** 6 € d'éco-participation



7 kg 1200 t A+AB

**BEKO** EKO **WMB71221M**

Capacité variable automatique • 11 programmes dont BabyProtect, Mix 40°, Textiles foncés, express 39 min • Départ différé 3-6-9 heures • Programmation électronique • Sécurités enfant • Anti-débordement et anti-balourd • Parois antivibrations • Tambour inox 50L • Cons. annuelle 9460 l / 203 kWh • Dim. H 84 x L 60 x P 52 cm

**299,99 €** 6 € d'éco-participation

## LAVE-LINGE FRONT 6 KG - 5 KG



6 kg 1400 t **A+++**

**BOSCH** BOS **WAB28211FF**

• VarioPerfect : flexibilité totale du lavage • Programmes spéciaux dont express 15 min, délicat/soie et allergie + • Display pour affichage du temps restant, déroulement du cycle et fin différée. Touches sensibles • Cons. annuelle 10560 l / 153 kWh • Dim. H 84,8 x L 60 x P 56 cm

**479,99 €** 6 € d'éco-participation



6 kg 1400 t **A+++**

**VIVA** BOS **WFV14B21FF**

Programmes spéciaux dont express 15 min, express 30 min, allergie + • Sélecteur mono commande • Display pour affichage du temps restant, déroulement du cycle et fin différée. • Touches sensibles • Consommation annuelle 10560 l / 153 kWh • Dim. H 85 x L 60 x P 56 cm

**399,99 €** 6 € d'éco-participation



5 kg 1000 t A+

**BEKO** EKO **WMB51022**

Capacité variable automatique • 15 programmes • Sécurité enfant • Anti-débordement et anti-balourd • Parois antivibrations • Tambour inox 44L • Départ différé 3,6,9 h • Cons. annuelle 7260 l / 158 kWh • Dim. H 84 x L 60 x P 52 cm

**299,99 €** 6 € d'éco-participation

## LAVE-LINGE SÉCHANT



8 kg Lavage 6 kg Séchage 1200 t BA

**ELECTROLUX** ART **EWV1286HDW**

Capacité : 8kg lavage / 6kg séchage • Moteur Inverter • Time manager • Programmes Laine, Couette, Séchage laine, Rafraîchir (vapeur), Défroissage • Fonction vapeur • Ecran LCD moyen • Départ différé 20h • Affichage du temps restant • Turbo séchage à condensation • Cons. annuelle 21800l/1296 kWh/an) • Dim. H 85 x L 60 x P 60,5 cm

**849,99€** 6 € d'éco-participation



7 kg Lavage 4 kg Séchage 1400 t BAB

**SIEMENS** SSM **WD14H462FF**

Capacité : 7kg lavage / 4kg séchage • iQDrive • 7 programmes dont Imperméabiliser, Délicat/soie, Mix • Nettoyage cuve • Plus besoin d'eau pendant le séchage - Condensation par air • Fin différée 24h et affichage temps restant • Détection mousse • Tambour VarioSoft 53 L • Enchaînement automatique lave linge/séchlinge • Cons. annuelle 11400l/1134 kWh/an • Dim. H 84,5 x L 60 x P 59 cm

**999,99 €** 6 € d'éco-participation



7 kg Lavage 4 kg Séchage 1400 t BAB

**BOSCH** BOS **WVH28360FF**

Capacité : 7kg lavage / 4kg séchage • Tambour avec système VarioSoft pour un lavage plus rapide et plus délicat • Programmes : séchage automatique, programmes à minuterie • Programmes nettoyage cuve confort/sécurité • Fin différée 24h • Display LED • Sélecteur monocommande • Touches sensibles • Cons. annuelle 17800 l / 1134 kWh • Dim. H 85 x L 60 x P 59 cm

**899,99 €** 6 € d'éco-participation





## **POSE LIBRE - SÈCHE-LINGE**

Nettoyage automatique du condenseur.

Cette technologie garantit à vie les performances énergétiques de l'appareil et le temps de séchage reste constant.



# POSE LIBRE - SÈCHE-LINGE FRONT POMPE A CHALEUR



Pompe à chaleur



8 kg Condenseur A+

Sur commande

**MIELE MIL TKG440WP**

Bandeau droit blanc avec display et monobouton  
 • Diffuseur de parfum • 17 programmes dont défroissage vapeur • 7 paliers de séchage • Option Rythme délicat • Tambour Aérogliss 120 L • Système de séchage Perfect Dry • Départ différé 0h30 à 24h • Eclairage PowerLED du tambour • Système Anti-vibrations AVS • Cons. par cycle 2,14 kWh • Dim. H 85 x L 59,6 x P 63,6 cm • Code 9704320

**1499,00 €**

6 € d'éco-participation



Pompe à chaleur



8 kg Condenseur A+

**MIELE MIL TKB340WP**

Bandeau droit blanc avec display et monobouton  
 • Diffuseur de parfum • 9 programmes • Option Rythme délicat, Infroissable • Tambour Aérogliss 120 L • Système de séchage Perfect Dry • Départ différé 0h30 à 24h • Eclairage PowerLED du tambour • Kit de vidange eau condensée • Système Anti-vibrations AVS • Cons. par cycle 2,14 kWh • Dim. H 85 x L 59,6 x P 66,3 cm • Code 9956340

**1199,00 €**

6 € d'éco-participation



Pompe à chaleur



9 kg Condenseur A++

**SIEMENS SSM WT47W490FF**

ActiveAir Technology • Programmes spéciaux dont séchage laine en panier, duvet, minuterie chaud, express • Temps restant et fin différée 24 h • SelfCleaning Condenser : Le condenseur se nettoie tout seul • Grand display LED • Porte en verre • Tambour inox 112L • Eclairage du tambour par LED • Touches sensibles • Cons. annuelle 259 kWh • Dim. H 84,2 x L 59,7 x P 63,6 cm

**999,99 €**

6 € d'éco-participation



Pompe à chaleur



8 kg Condenseur A++

**SIEMENS SSM WT46W430FF**

• Programmes spéciaux dont finition laine, sport/fitness, duvet, express • Fin différée • Le condenseur se nettoie tout seul • ActiveAir Technology avec pompe à chaleur • Display LED • Hublot verre • Eclairage tambour • Cons. annuelle 225 kWh • Dim. H 84,2 x L 59,7 x P 63,6 cm  
 Kit de superposition WZ20400 (avec tablette), WZ11410 (sans tablette) en option

**899,99 €**

6 € d'éco-participation



Pompe à chaleur



7 kg Condenseur A++

**BOSCH BOS WTW86382FF**

• Programmes spéciaux dont finition laine, sport/fitness, duvet, express • Fin différée • Le condenseur se nettoie tout seul • ActiveAir Technology avec pompe à chaleur • Display LCD • Hublot verre • Eclairage tambour • Cons. annuelle 258 kWh • Dim. H 84,2 x L 59,8 x P 62,5 cm  
 Kit de superposition WTZ11300 (avec tablette), WTZ11310 (sans tablette) en option

**799,99 €**

6 € d'éco-participation



Pompe à chaleur



8 kg Condenseur A+

**ELECTROLUX ART EDH3684PDW**

Programmes spéciaux dont sport, couette • Départ différé 20h • Affichage du temps restant • Ecran LCD • Kit d'évacuation directe intégré • Sèche-linge domestique à tambour automatique • Rotation alternée pour des vêtements moins froissés • Hublot réversible • Cons. annuelle 308 kWh • Efficacité de condensation B • Dim. H 85 x L 60 x P 60 cm

**799,99 €**

6 € d'éco-participation

## Innovation : L'ECO HYBRID

**LG combine la technologie avancée de la pompe à chaleur et une résistance, afin de laisser le choix au consommateur entre les économies d'énergie (classe A++) et un gain de temps de plus d'une heure (tout en restant en classe A+).**



Pompe à chaleur

8 kg

Pompe à chaleur Condenseur A++

**LG LG4 RC8055AP2Z**

Sèche linge pompe à chaleur et à condensation  
 • Mode rapide : 1 H gagnée en restant classe A  
 • Kit de séchage à plat • Fin différée 3 à 19 h • Condenseur auto-nettoyant • Display LED tactile • Smart diagnosis : détection de 28 pannes à distance  
 • Rotation alternée pour des vêtements moins froissés • Cons. annuelle 229 kWh • Dim. H 85 x L 60 x P 64 cm

**899,99 €**

6 € d'éco-participation



# POSE LIBRE - SÈCHE-LINGE FRONT CONDENSATION



7 kg Condenseur **B**

**MIELE MIL TDA140C**

Bandeau droit avec monobouton • Système de séchage breveté PerfectDry • Diffuseur de parfum • 7 Programmes dont finish laine • 5 paliers de séchage • Tambour Aérogliss 111L • Affichage du temps restant • Eclairage du tambour • Option infroissable • Système antivibration AVS • Cons. annuelle 494 kWh • Dim. H 85 x L 59,5 x P 58,6 cm • Code 9955970

**969,99 €** 6 € d'éco-participation



9 kg Condenseur **B**

**BOSCH BOS WTG86400FF**

Sèche linge à condensation • Programmes spéciaux dont sport/fitness, finition laine en panier, duvet, 15 min. chaud et express • Tambour 112 l • Design anti vibration • Eclairage tambour • Cons. annuelle xxx kWh • Dim. H xx x L xx x P xx cm

**649,99 €** 6 € d'éco-participation



8 kg Condenseur **B**

**SIEMENS SSM WT46B200FF**

Sèche-linge à condensation • Programmes spéciaux dont mix, séchage laine en panier, duvet, chemises express 15 min. chaud, microfibres et express • Tambour inox 112 L • Design anti vibration • Eclairage tambour • Grand display LED • Touches sensibles • Cons. annuelle 561 kWh • Dim. H 84,2 x L 59,7 x P 63,6 cm • Kit de superposition WZ20400 (avec tablette), WZ11410 (sans tablette) en option

**599,99 €** 6 € d'éco-participation



8 kg Condenseur **B**

**BOSCH BOS WTB86500FF**

Sèche-linge à condensation • Capacité variable automatique de 1 à 8 kg • Programmes spéciaux dont sport/fitness, séchage laine en panier, duvet, 15 min. chaud et express • Tambour inox 112 L • Design anti vibration • Eclairage tambour • Display LCD • Cons. annuelle 262 kWh • Dim. H 84,2 x L 59,7 x P 63,6 cm • Kit de superposition WTZ11300 (avec tablette), WTZ20410 (sans tablette) en option

**599,99 €** 6 € d'éco-participation



7 kg Condenseur **B**

**BOSCH BOS WTB86200FF**

Sèche linge à condensation • Capacité Variable Automatique de 1 à 7Kg • Programmes spéciaux dont sport/fitness, finition laine en panier, duvet, 15 min. chaud et express • Tambour 112 l • Design anti vibration • Eclairage tambour • Cons. annuelle 501 kWh • Dim. H 84,2 x L 59,7 x P 63,6 cm • Kit de superposition WTZ11300 (avec tablette), WTZ20410 (sans tablette) en option

**549,99 €** 6 € d'éco-participation



9 kg Condenseur **C**

**BRANDT NDT BWD391T**

Commandes électroniques • 14 programmes dont Anti-bactérien et OptiA 39 mn • Options : antifroissage, sonnerie, séchage complémentaire • Tambour inox 120 L • Départ différé 24 h + heures creuses, Affichage du temps restant • Sécurité enfant • Cons. annuelle 656 kWh • Dim. H 82 x L 60 x P 60 cm

**549,99 €** 6 € d'éco-participation



8 kg Condenseur **B**

**ELECTROLUX ART EDC2089POW**

Sèche linge à condensation • Séchage électronique avec sonde • Départ différé et affichage du temps restant • Programme laine certifié Woolmark Appareil Care • Ecran LCD • Grande ouverture de porte • Hublot réversible • Kit d'évacuation directe intégré • Cons. annuelle 560kWh • Efficacité de condensation A • Dim. H 85 x L 60 x P 60 cm

**499,99 €** 6 € d'éco-participation



8 kg Condenseur **B**

**VELETTE VDT VSF853**

Commandes électroniques • 10 programmes dont un spécial « Jeans » • Grand écran LCD • Options : antifroissage, sonnerie, séchage complémentaire • Tambour 120 L • Départ différé 24 h, Affichage du temps restant • Sécurité enfant • Cons. annuelle 561 kWh • Dim. H 82 x L 60 x P 60 cm

**459,99 €** 6 € d'éco-participation

# POSE LIBRE - SÈCHE-LINGE FRONT ÉVACUATION



7 kg Evacuation C

**BOSCH** BOS WTA74200FF

Sèche linge à évacuation • Programme séchage blanc/couleurs, additionels, séchage synthétique • 2 sondes : résultats de séchage très précis • Voyants pour déroulement du cycle et nettoyage du filtre • Tambour 112 l • Gaine d'évacuation fournie (2 m) • Cons. annuelle 482 kWh  
• Dim. H 84,2 x L 59,7 x P 62,9 cm  
Kit de superposition WTZ11300 (avec tablette), WTZ11310 (sans tablette) en option

**499,99 €** 6 € d'éco-participation



7 kg Evacuation C

**ELECTROLUX ART** EDE1074PDW

Sèche-linge front à évacuation électronique • Programmes spéciaux dont Facile à repasser, Jeans, Laine • Signal sonore fin de programme • Rotation alternée • Grande ouverture de la porte à 180°C avec filtre intégré • Ecran moyen LCD • Départ différé 20 h • Affichage du temps restant • Tambour 118 L • Cons. annuelle 512 kWh  
• Dim. H 85 x L 60 x P 60 cm

**399,99 €** 6 € d'éco-participation



6 kg Evacuation C

**BEKO** EKO DV6110

Sèche-linge front à évacuation • Electronique • 8 programmes dont Cycle fraîcheur • Option séchage doux • Anti-froissage automatique jusqu'à 2 heures • Tambour 104 l • Cons. annuelle 458 kWh  
• Dim. H 85 x L 59,5 x P 54 cm

**229,99 €** 6 € d'éco-participation

## Sèche-linge TOP



6 kg Condenseur C

**BRANDT** NDT ETE6716F

Commandes électroniques • 9 programmes dont un spécial chemises • Optidry : mesure de l'humidité résiduelle • Options : antifroissage, sonnerie • Tambour 82 L • Départ différé 3-6-9 h • Synchronisation heures creuses • Affichage du temps restant • Sécurité enfant  
• Cons. annuelle 497 kWh  
• Dim. H 85 x L 45 x P 60 cm

**649,99 €** 6 € d'éco-participation








## **POSE LIBRE - LAVE-VAISSELLE**

Cycles Express Plus, un cycle jusqu'à 3 fois plus rapide.  
Compatible avec la plupart des programmes, cette fonction permet de laver jusqu'à 3 fois plus rapidement une pleine charge de vaisselle tout en conservant une efficacité de lavage et de séchage A optimale.



# POSE LIBRE - LAVE-VAISSELLE - 60 CM

## LAVE-VAISSELLE - 60 CM - 14 COUVERTS



A+++	14
10 L	45 dB

**MIELE MIL G6230SC**

6 programmes • Températures de 40 à 75°C • Départ différé 0h30 à 24h • Touche Turbo • Ecran avec affichage à 3 chiffres • Bandeau droit avec touche de sélection directe • A partir de 6,5 L en programme auto • Paniers supérieurs et inférieurs Comfort • Tiroir à couverts • Fermeture de porte ComfortClose • AquaSécurité • Perfect GlassCare • Raccordement eau froide ou eau chaude • Cons. annuelle 2772 l/266 kWh • Dim. H 84,5-88 x L 59,8 x P 60 cm • Code 10080550

**999,99 €** 6 € d'éco-participation




INOX

A++	14
A	46 dB

**MIELE MIL G4920SC Front inox**

5 programmes • Départ différé 0h30 à 24h • Affichage du temps restant • Bandeau droit avec texte • Paniers Comfort • Touche turbo • Fermeture de porte ComfortClose • Tiroir à couverts • A partir de 6,5 L en programme auto • Sécurité enfant • AquaSécurité • Raccordement eau froide ou eau chaude • Cons. annuelle 2772 l/266 kWh • Dim. H 84,5 x L 59,8 x P 60 cm • Code 9969870

**999,99 €** 6 € d'éco-participation




A+A	14
9,5 L	38 dB

**BOSCH BOS SMS69U52EU**

Record de silence • Ecran TFT interactif • 6 programmes dont 3 auto • 4 options : zone intensive, 1/2 charge cycle express Plus (3x plus rapide), hygiène plus • Moteur EcoSilence Drive • Départ différé 1-24h et affichage du temps restant • Tiroir MaxiCouverts Plus • Commandes sensibles inox • Boîte à produits Maxi-performances • Auto 3en1 • Aquasensor • Echangeur thermique • Paniers VarioFlex Luxe • Panier supérieur réglable avec Rackmatic • Cons. annuelle 2660 l/299 kWh • Dim. H 84,5 x L 60 x P 60 cm

**999,99 €** 6 € d'éco-participation




A+++	14
9,5 L	42 dB

**BOSCH BOS SMS69M92EU**

Technologie de séchage Zéolite® • 6 programmes dont Eco 50°C • Moteur EcoSilence Drive • Départ différé 1-24h et affichage du temps restant • Cycle express Plus 3 x plus rapide • Zone intensive • Option hygiène Plus • Tiroir MaxiCouverts Plus, 3ème niveau de chargement • Boîte à produits Maxi-performances • Auto 3en1 • Aquasensor • Echangeur thermique • Paniers VarioFlex • Panier supérieur réglable avec Rackmatic 3 niveaux • Cons. annuelle 2660 l/214 kWh • Dim. H 84,5 x L 60 x P 60 cm

**799,99 €** 6 € d'éco-participation



INOX

A++	13
AA	44 dB
6 L	

**SIEMENS SSM SN26N881FF**

• Moteur iQdrive • 6 programmes dont Turbospeed 20mn • Départ différé 24h et affichage du temps restant • Cycle express 3 x plus rapide • Zone intensive • Option hygiène Plus • Boîte à produits • Maxi-performances • Auto 3en1 • Aquasensor • Echangeur thermique • Paniers VarioFlex • Panier supérieur réglable avec Rackmatic 3 niveaux • Tiroir Luxe plus : 3ème niveau de chargement • Cons. annuelle 1680 l/266 kWh • Dim. H 84,5 x L 60 x P 60 cm

**799,99 €** 6 € d'éco-participation



A++	14
AA	44 dB
9,5 L	

**SIEMENS SSM SN26N280FF**

• Moteur iQdrive • Départ différé 24h et affichage du temps restant • Cycle express 3 x plus rapide • Zone intensive • Option hygiène Plus • Boîte à produits Maxi-performances • Auto 3en1 • Aquasensor • Echangeur thermique • Paniers VarioFlex • Panier supérieur réglable avec Rackmatic 3 niveaux • Tiroir Luxe plus : 3ème niveau de chargement • Cuve inox • Cons. 2 660 l/266 kWh/an • Dim. H 84,5 x L 60 x P 60 cm

**699,99 €** 6 € d'éco-participation

## POSE LIBRE - LAVE-VAISSELLE - 60 CM - 13 COUVERTS




A++	13
9,5 L	40 dB

**BOSCH BOS SMS53M82EU**

5 programmes : Intensif 70 °C, Auto 45-65 °C, Eco 50 °C, Rapide 45 °C, Prélavage • 3 options : Cycles express, Demi-charge, Séchage extra • Moteur EcoSilence Drive • Départ différé : 1-24 h • Affichage du temps restant • Système auto 3in1 • Echangeur thermique • AquaSensor • Capacité Variable Automatique • Système Super Brilliance • Paniers réglables • Cons. pour le programme Eco 50°C 0,92 kWh • Cons. annuelle 2660 l/262 kWh • Dim. H 84,5 x L 60 x P 60 cm

**799,99 €** 6 € d'éco-participation




INOX

A++	13
AA	46 dB
10 L	

**BOSCH BOS SMS54M48EU**

5 programmes • 2 options : cycles express et demi charge • Départ différé : 1-24 h avec affichage temps restant • Echangeur thermique • Boîte à produits Maxi Performance • Système auto 3en1, détection lessiviale automatique • Aquasensor • Paniers varioFlex • Panier supérieur réglable en hauteur avec Rackmatic 3 niveaux • Moteur EcoSilence Drive • Cons. 2 800 l/262 kWh/an • Dim. H 84,5 x L 60 x P 60 cm

**699,99 €** 6 € d'éco-participation



A++	13
AA	44 dB
6 L	


**BOSCH BOS SMS54M22EU**

5 programmes • Séchage extra, zone intensive, cycles express, auto 3en1 • Départ différé : 1-24 h avec affichage temps restant • Echangeur thermique • Très basses consommations eau (6 L cycle Eco) et énergie • Moteur EcoSilence Drive • Paniers VarioFlex • Panier supérieur réglable avec Rackmatic (3 niveaux) • Consommations annuelles 1680l/262 kWh • Dim. H 84,5 x L 60 x P 60 cm

**699,99 €** 6 € d'éco-participation

# POSE LIBRE - LAVE-VAISSELLE - 60 CM - 13 COUVERTS

A++ A	13
10 L	46 dB



**MIELE MIL G4920**

5 programmes • Départ différé 0h30 à 24h • Affichage du temps restant • Bandeau avec texte • Paniers Comfort • Touche turbo • Fermeture de porte ComfortClose • A partir de 6,5 L en programme auto • Sécurité enfant • AquaSécurité • Raccordement eau froide ou eau chaude • Cons. annuelle 2772 l/266 kWh • Dim. H 84,5-88 x L 59,8 x P 60 cm • Code 9927250  
Existe en 14 couverts avec service à couverts à 799,99 € code 9430240 - G4920SC

**699,99 €** 6 € d'éco-participation

A++A	13
10,2 L	47 dB



**ELECTROLUX ART ESF7535ROW**

6 programmes, 5 températures • RealLife™ • Volume XXL 164 L • Programme spécial verre Autoflex 45°-70°C • 6 Softgrip, 2 softspikes • Affichage Led Ambre • Départ différé 24h • Affichage du temps restant • Bras de lavage satellite • Programme My Favori • Sécurité antidébordement • Sécurité aqua-contrôle • Water sensor • Option Time manager • Cons. annuelle 2860 l/262 kWh • Dim. H 85 x L 59,6 x P 61 cm

**599,99 €** 6 € d'éco-participation

A++A	13
11 L	47 dB



**BRANDT NDT DFH13117X**

7 programmes • 6 températures • Indicateur de fin de cycles par buzzer • Départ différé maxi 12 h • Panier supérieur réglable • AquaSafe : sécurités anti-fuites • Consommation d'eau annuelle 3080 l/262 kWh • Dim. H 85 x L 60 x P 58 cm

**499,99 €** 6 € d'éco-participation

## POSE LIBRE - LAVE-VAISSELLE - 60 CM - 12 COUVERTS

A++A	13
11 L	47 dB



**BRANDT NDT DFH13117W**

7 programmes • 6 températures • Indicateur de fin de cycles par buzzer • Départ différé maxi 12 h • Panier supérieur réglable • AquaSafe : sécurités anti-fuites • Consommation d'eau annuelle 3080 l/262 kWh • Dim. H 85 x L 60 x P 58 cm

**449,99 €** 6 € d'éco-participation

A++	12
10 L	46 dB




**BOSCH BOS SMS53L18EU**

5 programmes dont intensif 70 °C, auto 45-65 °C, éco 50°C, rapide, intensif smart 45°C • Moteur EcoSilence Drive • Départ différé 1-24h avec affichage temps restant • Echangeur thermique • Boîte à produits MaxiPerformance • AquaSensor • Capacité Variable Automatique • Paniers VarioFlex • Panier supérieur réglable avec Rackmatic (3 niveaux) • Cons. pour le programme Eco 50°C 0,9 kWh • Cons. annuelle 2800 l/258 kWh • Dim. H 84,5 x L 60 x P 60 cm

**649,99 €** 6 € d'éco-participation

A+AA	12
12 L	46 dB



**BOSCH BOS SMS50M72EP**

5 programmes, intensif 70°C, auto 45-65°C, éco 50°C, rapide 45°C, pré-lavage • Option cycle express • Départ différé 1 à 24h • Affichage du temps restant • Boîte à produits MaxiPerformance • Cuve inox • Système auto 3in1 • Moteur EcoSilence Drive • Paniers Vario • Panier supérieur réglable avec Rackmatic 3 niveaux • Système Super Brillance • AquaSensor qui détecte le degré de salissure • Cons. pour le programme Eco 50°C 1,02 kWh • Cons. annuelle 3360 l/290 kWh • Dim. H 84,5 x L 60 x P 60 cm

**599,99 €** 6 € d'éco-participation

A++	12
10 L	46 dB




**SIEMENS SSM SN25L230EU**

Moteur iQdrive • Départ différé 24h et affichage du temps restant • Cycle express • Zone intensive • Programme IntensiveSmart • Boîte à produits Maxi-performances • Auto 3en1 • Aquasensor • Echangeur thermique • Paniers VarioFlex • Panier supérieur réglable avec Rackmatic 3 niveaux • Consommations annuelles 2800l/258 kWh • Dim. H 84,5 x L 60 x P 60 cm

**599,99 €** 6 € d'éco-participation

A+AA	12
12 L	46 dB




**BOSCH BOS SMS40E62EU**

4 programmes dont intensif 70°C, auto 45-65°C, éco 50°C, rapide 45°C, 50°C, 65°C, 70°C, cycles express (2 fois plus rapide) • Départ différé 1-24h avec affichage temps restant • Boîte à produits MaxiPerformance • Système auto 3in1 • AquaSensor qui détecte le degré de salissure • Système de paniers Vario • Panier supérieur réglable avec Rackmatic (3 niveaux) • Cons. pour le programme éco 50°C 1,02 kWh • Cons. annuelle 3360 l/290 kWh • Dim. H 84,5 x L 60 x P 60 cm

**549,99 €** 6 € d'éco-participation

A+AA	12
12 L	48 dB



**BOSCH BOS SMS50D02FF**

4 programmes : normal 65°C, éco 50°C, rapide 45°C, pré-lavage • Option demi-charge • Moteur EcoSilence Drive • Départ différé 24h • Echangeur thermique • Boîte à produits MaxiPerformance • Système auto 3in1, détection lessivienne automatique • AquaSensor qui détecte le degré de salissure • Multiple sécurité antifuite • Paniers Vario • Panier supérieur réglable avec Rackmatic 3 niveaux • Cons. pour le programme Eco 50°C 1,02 kWh • Cons. annuelle 3300 l/290 kWh • Dim. H 84,5 x L 60 x P 60 cm

**499,99 €** 6 € d'éco-participation

# POSE LIBRE - LAVE-VAISSELLE - 60 CM - 12 COUVERTS



A+A	12	
	11 L	45 dB

**ELECTROLUX ART** BOS **ESF6S2SLOW**

6 programmes, 4 températures • Capacité variable automatique • Départ différé 24h • Affichage du temps restant • Programme AutoFlex : optimisation de la consommation d'eau et d'électricité • Sécurité antidébordement • Sécurité aqua-contrôle • Water sensor • Flexilift : panier supérieur ajustable en hauteur • Voyants sel et rinçage • fonction auto-Off • Possibilité de connecter l'appareil à une arrivée d'eau chaude • Cons. annuelle 3080 l/290 kWh • Dim. H 85 x L 60 x P 62,5 cm

**499,99 €** 6 € d'éco-participation



A+	12	
	11,8 L	48 dB

**VIVA** BOS **VVD2SA10EU**

5 programmes • Option 1/2 charge • Sélecteur de programme avec départ intégré • AquaSensor • Départ différé : 3-6-9 h • Moteur à induction performant et silencieux • Boîte à produits maxi-performance • Auto 3 en 1 • Consommation d'eau annuelle 3300 l/290 kWh • Dim. H 84.5 x L 60 x P 60 cm

**459,99 €** 6 € d'éco-participation



A+	12	
	11,8 L	48 dB

**VIVA** BOS **VVD2SW10EU**

5 programmes • Option 1/2 charge • Sélecteur de programme avec départ intégré • AquaSensor • Départ différé : 3-6-9 h • Moteur à induction performant et silencieux • Boîte à produits maxi-performance • Auto 3 en 1 • Consommation d'eau annuelle 3300 l/290 kWh • Dim. H 84.5 x L 60 x P 60 cm

**399,99 €** 6 € d'éco-participation



A+AA	12	
	14	47 dB

**BEKO** EKO **DFN2423S**

4 programmes • 3 températures de lavage 50°C, 60°C, 70°C • Départ différé 3-6-9 Heures • Programme «Quick & Clean » lavage et séchage complet en 58 min. • Sécurités anti-débordement et anti-fuite • Cons. annuelle 3920 l/291 kWh • Dim. H 85 x L 59,8 x P 57 cm

**379,99 €** 6 € d'éco-participation



A+AA	12	
	14	47 dB

**BEKO** EKO **DFN2423**

Blanc • 4 programmes • 3 températures de lavage 50°C, 60°C, 70°C • Départ différé 3-6-9 Heures • Programme «Quick & Clean » lavage et séchage complet en 58 min. • Sécurités anti-débordement et anti-fuite • Cons. annuelle 3920 l/291 kWh • Dim. H 85 x L 59,8 x P 57 cm

**349,99 €** 6 € d'éco-participation

## LAVE-VAISSELLE - 45 CM



<b>INOX</b>	A+	9	
	9 L	48 dB	

**BOSCH** BOS **SPS50E18EU**

5 programmes • Cycle express • AquaSensor • Capacité Variable Automatique • Départ différé : 3-6-9h • Echangeur thermique • Bras de lavage DuoPower et Moteur EcoSilence Drive • Système de panier Vario • Panier supérieur réglable avec Rackmatic 3 niveaux • Consommation d'eau annuelle 2520 l/220 kWh • Dim. H 84.5 x L 45 x P 60 cm

**649,99 €** 6 € d'éco-participation



A+AA	10	
	9 L	46 dB

**SIEMENS** BOS **SR25M281EU**

5 programmes • Option Cycle express • Tiroir luxe spécial couverts • AquaSensor • Bras de lavage DuoPower • Moteur IQdrive • Départ différé : 1-24 h et affichage du temps restant • Echangeur thermique • Système de panier Vario • Panier supérieur réglable avec Rackmatic 3 niveaux • Consommation d'eau annuelle 2520 l/237 kWh • Dim. H 84.5 x L 45 x P 60 cm

**599,99 €** 6 € d'éco-participation



A+	9	
	9 L	48 dB

**BOSCH** BOS **SPS50E12EU**

5 programmes dont intensif 70 °C, normal 65 °C, eco 50 °C, rapide 45 °C • Bras de lavage DuoPower • Moteur EcoSilence Drive -Cycles express (2 fois plus rapide) • Départ différé 3/6/9h • AquaStop • AquaSensor • Echangeur thermique • Système de panier Vario • Panier supérieur réglable avec Rackmatic 3 niveaux • Consommations annuelles 2520l/220 kWh • Dim. H 84.5 x L 45 x P 60 cm

**499,99 €** 6 € d'éco-participation





## **POSE LIBRE - RÉFRIGÉRATEUR**

La technologie LowFrost réduit considérablement la formation de givre. Résultat : le dégivrage du congélateur est moins fréquent et plus rapide. Parallèlement, la consommation d'énergie reste constante et les aliments sont davantage protégés des dépôts de givre.



# TABLE TOP



55 cm A++ 122 L

**LIEBHERR LBH KTS149**

Réfrigérateur table-top • Volume réfrigérateur 108 l • Volume Freezer 14 l • Régulation mécanique • SN-ST (+10°C +38°C) • Froid statique • TopDémontable (85/82 cm) • Clayettes verre satiné, balconnets de contreporte en ABS et socle verre • Bac à légumes grand volume • Bac à oeufs • Cuve EasyClean • Porte réversible • Cons. annuelle 139 kWh • Dim. H 85 x L 55,4 x P 62,3 cm

**399,99 €** 6 € d'éco-participation



54,5 cm A+ 114 L

**BEKO EKO TSE 1231FS**

Silver • Réfrigérateur table-top 2\* • Volume réfrigérateur 101 l • Volume Freezer 13 l • Thermostat mécanique • SN-T • Froid statique • Dégivrage automatique réfrigérateur • Top amovible • Clayettes verre • Joints antibactériens • Cons. annuelle 131 kWh • Dim. H 84 x L 54,5 x P 60 cm

**279,99 €** 6 € d'éco-participation



54,5 cm A+ 114 L

**BEKO EKO TSE 1231F**

Réfrigérateur table-top 2\* • Volume réfrigérateur 101 l • Volume Freezer 13 l • Thermostat mécanique • SN-T • Froid statique • Dégivrage automatique réfrigérateur • Top amovible • Clayettes verre • Joints antibactériens • Cons. annuelle 131 kWh • Dim. H 84 x L 54,5 x P 60 cm

**249,99 €** 6 € d'éco-participation



50 cm A+ 122 L

**LIEBHERR LBH KTS127**

Réfrigérateur table-top 4\* • Volume réfrigérateur 108 l • Volume Freezer 14 l • Régulation mécanique • SN-ST (+10°C +38°C) • Froid statique • TopDémontable (85/82 cm) • Clayettes verre satiné avec rebords alu • Bac à légumes • Bac à oeufs • Cuve EasyClean • Porte réversible • Cons. annuelle 177 kWh • Dim. H 85 x L 50,1 x P 62 cm

**339,99 €** 6 € d'éco-participation



47,5 cm A+ 88 L

**BEKO EKO TS 190020**

Réfrigérateur table-top 47,5 cm • Volume réfrigérateur 88 l • Thermostat mécanique • SN-T • Froid statique • Dégivrage automatique • 2 Clayettes verre réglables • 3 balconnets • 1 bac à légumes • Pieds réglables • Porte réversible • Cons. annuelle 118 kWh • Dim. H 82 x L 47,5 x P 53 cm

**199,99 €** 6 € d'éco-participation



47,5 cm A+ 86 L

**BEKO EKO TS 190320**

Réfrigérateur table-top 47,5 cm • Volume réfrigérateur 78 l • Volume Freezer 8 l • Thermostat mécanique • SN-T • Froid statique • Dégivrage automatique réfrigérateur • Clayettes verre • Pieds réglables • Cons. annuelle 118 kWh • Dim. H 82 x L 47,5 x P 53 cm

**199,99 €** 6 € d'éco-participation

# RÉFRIGÉRATEUR 1 PORTE



145 cm A+ 221 L

**BEKO EKO SSA25421**

Volume réfrigérateur 201 l • Volume congélateur 20 l • Dégivrage automatique • SN-T • Pouvoir congélation 2 Kg/24h • Autonomie 18h • 3 clayettes en verre réglables • 4 balconnets transparents • 1 bac à oeufs • 1 bac à légumes • Porte réversible équipée de joints antibactériens • Cons. annuelle 224 kWh • Dim. H 144 x L 54 x P 60 cm

**399,99 €** 13 € d'éco-participation




142 cm A+ 255 L

**LIEBHERR LBH K270**

Volume réfrigérateur 234 l • Volume congélateur 21 l • Thermostat mécanique • SN-ST (+10°C +38°C) • Froid statique • Dégivrage automatique réfrigérateur • Eclairage LED • Dégivrage congélateur manuel • Autonomie 15h • Cuve EasyClean • Clayette porte-bouteilles • CoolPlus • Porte réversible • Cons. annuelle 228 kWh • Dim. H 142 x L 55 x P 63 cm

**539,99 €** 13 € d'éco-participation



125 cm A+ 232 L

**ELECTROLUX ART ERF2404FOW**

Volume réfrigérateur 214 l • Volume congélateur 18 l • Classe climatique SN-N-ST • Froid statique • Thermostat commande interne • Dégivrage automatique • SpacePlus™ • Autonomie 11h • 3 balconnets • 3 clayettes verres • 1 bac à légumes • 1 balconnet porte-bouteilles • Pouvoir congélation 2 Kg/24h • Cons. annuelle 217 kWh • Dim. H 125 x L 55 x P 61,2 cm

**429,99 €** 13 € d'éco-participation

# RÉFRIGÉRATEUR 1 PORTE TOUT UTILE



186 A+++ 346 L

**BOSCH** BOS KSV36VW40

Technologie Low Frost avec système Power ventilation • Dégivrage automatique • SN-T • Réglage et affichage LED • Super réfrigération • Compartiment CrisperBox avec contrôle d'humidité • 7 clayettes en verre «sécurité» dont 5 réglables en hauteur, 6 coulissantes EasyAccess • Rack à bouteilles chromé • 5 balconnets • Charnières à gauche réversibles • Cons. annuelle 75 kWh • Dim. H 186 x L 60 x P 65 cm

**1099,99 €** 13 € d'éco-participation

INOX



186 A+++ 346 L

**SIEMENS** SSM KS36VAI31

Premium • Couleur inox • Power ventilation • Eclairage LED • Filtre AirFresh • FlexShelf • Easy lift • Tiroir télescopique • clayettes easyAccess • Régulation électronique • Compartiment hydroFresh + crèmerie • Super réfrigération • Cons. annuelle 75 kWh • Dim. H 186 x L 60 x P 65 cm  
**Remplaçant de SSM KS36VAI30**

**1019,99 €** 13 € d'éco-participation



185 A+ 390 L

**LIEBHERR** LBH K4220-23

Régulation électronique par affichage diodes • SN-T (+10°C +43°C) • Froid brassé - PowerCooling • Dégivrage automatique réfrigérateur • Cuve EasyClean • Eclairage LED • Clayettes verre facilement modulables • Clayette porte bouteilles • 2 Bacs à légumes sur rails télescopiques • Portes réversibles • Cons. annuelle 149 kWh • Dim. H 185,2 x L 60 x P 63 cm

**879,99 €** 13 € d'éco-participation



185,4 A+ 395 L

**ELECTROLUX ART** ERF4011A0W

FreeStore™ brasseur d'air • Commande interne par thermostat • Eclairage LED • Dégivrage automatique • 3 clayettes verre • 1 clayette porte bouteilles • 2 bacs à légumes • Compartiments crèmerie et oeufs • 1 balconnet • 2 balconnets porte-bouteilles transparents • SN-N-ST-T • Cons. annuelle 148 kWh • Dim. H 185,4 x L 59,5 x P 66,8 cm

**649,99 €** 13 € d'éco-participation



176 A++ 324 L

**SIEMENS** SSM KS33VW30

Technologie Low Frost avec système Power ventilation • Thermostat électrique • Dégivrage automatique • Bac à légumes freshAir • Système super réfrigération • Tiroir malice • Cons. annuelle 110 kWh • Dim. H 176 x L 60 x P 65 cm  
**Remplaçant de SSM KS34RV11**

**749,99 €** 13 € d'éco-participation



165 A+ 345 L

**LIEBHERR** LBH K3645

Régulation électronique avec affichages par diodes • SN-T (+10°C +43°C) • Froid brassé • Dégivrage automatique réfrigérateur • Cuve EasyClean • Eclairage LED • Clayettes verres facilement modulables • Clayette porte bouteilles • Bac à légumes sur rails télescopiques • Porte réversible • Cons. annuelle 144 kWh • Dim. H 165,5 x L 60 x P 63 cm

**739,99 €** 13 € d'éco-participation

# RÉFRIGÉRATEUR 2 PORTES GRANDE LARGEUR



70 cm

170 A+ 332 L

**SIEMENS** SSM KD42NVW20

No Frost multiAirflow • Volume réfrigérateur 254 l • Volume congélateur 78 l • Régulation électronique avec affichage LED • Dégivrage automatique • 3 Clayettes dont 1 réglable en hauteur, 1 coulissante easyAccess • Portes Inox anti-traces côté silver • Compartiment CrisperBox • Pouvoir de congélation 8 kg/24h • Autonomie : 14h • Cons. annuelle 305 kWh • Dim. H 170 x L 70 x P 65 cm

**849,99 €** 13 € d'éco-participation



70 cm


191 A++ 401 L

**BOSCH** BOS KDV47VW30

Volume réfrigérateur 315 l • Volume congélateur 85 l • SN-T • Power Ventilation • Réglage et affichage LED de la T° • Dégivrage automatique • Autonomie 30h • Congélateur 4\* • Low Frost • Crisper Box avec contrôle d'humidité • 5 clayettes en verre de sécurité dont 4 réglables en hauteur et 4 coulissantes EasyAccess • Rack à bouteilles • Cons. annuelle 245 kWh • Dim. H 191 x L 70 x P 65 cm

**799,99 €** 13 € d'éco-participation

# RÉFRIGÉRATEUR 1 PORTE TOUT UTILE



↑ 161 A++ 290 L

**BOSCH** BOS KSV29VW30

- Froid statique, • Dégivrage automatique • Réglage et affichage LED • Super réfrigération • Compartiment CrisperBox avec contrôle d'humidité • 6 clayettes en verre «sécurité» dont 4 réglables en hauteur et coulissantes • Charnières à gauche réversibles • Cons. annuelle 107 kWh
- Dim. H 161 x L 60 x P 65 cm

Existe en inox KSV29VL30 à 699,99 €

**649,99 €** 13 € d'éco-participation




↑ 154 A+ 320 L

**ELECTROLUX ART** ERF3311A0W

FreeStore™ : brasseur d'air • Commande interne par thermostat • Eclairage intérieur LED • 1 compartiment cèmerie • 2 balconnets • 4 clayettes verre, 1 balconnet porte-bouteilles • SN-N-ST-T • Dégivrage automatique • Pieds ajustables, roulettes arrières • Porte réversible • Cons. annuelle 139 kWh

• Dim. H 154,4 x L 59,5 x P 66,8 cm

**579,99 €** 13 € d'éco-participation



↑ 145 A++ 301 L

**LIEBHERR** LBH KP3120-21

Froid brassé • SN-T • Dégivrage automatique • Cuve Easy-Clean modulable • Régulation électronique • Fonction SuperCool • Clayettes en verre satiné • Clayette porte-bouteilles • Affichage LCD • Eclairage intérieur LED • Porte réversible

• Cons. annuelle 109 kWh

• Dim. H 144,7 x L 60 x P 63 cm

**659,99 €** 13 € d'éco-participation



↑ 145 A+ 256 L

**BEKO** EKO SSE26026

Dégivrage automatique • SN • 4 clayettes en verre réglables • 1 clayette porte bouteille plastique • 4 balconnets transparents bleu • 1 bac à oeufs • Porte réversible

• Cons. annuelle 132 kWh

• Dim. H 145,6 x L 54 x P 60 cm

**399,99 €** 13 € d'éco-participation

# RÉFRIGÉRATEUR 2 PORTES



INOX

↑ 176 A++ 312 L

**LIEBHERR** LBH CTPEF3316A

Volume réfrigérateur 236 l • Volume congélateur 76 l • PowerCooling • Régulation électronique digitale • SN-ST • Froid brassé du réfrigérateur • Congélateur Smart Frost • Dégivrage automatique réfrigérateur • Pouvoir de congélation 6kg/24h • Autonomie 24h • Clayettes verre modulables • Bac à légumes XXL • Cuve EasyClean • Portes réversibles • Cons. annuelle 213 kWh

• Dim. H 176 x L 60 x P 63 cm

**949,99 €** 13 € d'éco-participation



↑ 176 A++ 312 L

**LIEBHERR** LBH CTP3316-21

Volume réfrigérateur 236 l • Volume congélateur 76 l • Régulation électronique digitale • SN-ST • Froid brassé du réfrigérateur • Congélateur SmartFrost • Dégivrage automatique réfrigérateur • Autonomie 24h • Clayettes verre modulables • Clayette porte-bouteilles • Bac à légumes XXL • Cuve EasyClean • Portes réversibles • Cons. annuelle 213 kWh

• Dim. H 176 x L 60 x P 63 cm

**629,99 €** 13 € d'éco-participation



# RÉFRIGÉRATEUR 2 PORTES



↑ 176 A+ 312 L

**LIEBHERR** LBH CT 3306-21

Volume réfrigérateur 236 l • Volume congélateur 76 l • Régulation électronique digitale • SN-ST • Froid brassé du réfrigérateur/SmartFrost congélateur • Dégivrage automatique réfrigérateur • Congélateur manuel • Autonomie 24h • Clayette porte-bouteilles • Bac à légumes XXL • Cuve EasyClean • Poignées intégrées • Cons. annuelle 271 kWh • Dim. H 176 x L 60 x P 63 cm

Existe en silver CTsl 3306-21 à 699,99 €

**599,99 €** 13 € d'éco-participation



↑ 161 A++ 264 L

**BOSCH** BOS KDV29VW30

Volume réfrigérateur 194 l • Volume congélateur 70 l • Technologie Low Frost avec système Power ventilation • Dégivrage automatique • Autonomie 25h • Pouvoir de congélation 7 kg • Classe SN-T • Cons. annuelle 204 kWh • Dim. H 161 x L 60 x P 65 cm

Existe en inox KDV29VL30 à 649,99 €

**599,99 €** 13 € d'éco-participation



↑ 160 A+ 259 L

**BEKO** EKO DSA28021

Volume réfrigérateur 210 l • Volume congélateur 49 l • Classe SN-ST • Dégivrage automatique • Autonomie 16h • Pouvoir de congélation 3,5 Kg/24h • 1 clayette porte bouteille • 3 clayettes verre réglables, 4 balconnets transparents • 1 bac à légumes • Portes réversibles, joints antibactériens • Cons. annuelle 251 kWh • Dim. H 160 x L 54,5 x P 60 cm

**399,99 €** 13 € d'éco-participation



↑ 159 A+ 265 L

**ELECTROLUX ART** EJ2803A0W2

Volume réfrigérateur 215 l • Volume congélateur 50 l • FreeStore : brasseur d'air • Froid statique congélateur • SN-N-ST • Dégivrage automatique réfrigérateur • Dégivrage manuel congélateur • Pouvoir de congélation 4 kg/24 h • Autonomie 20h • Commande interne par thermostat • 3 clayettes en verre • SpacePlus™ • Portes réversibles • Cons. annuelle 242 kWh • Dim. H 159 x L 54,5 x P 60,4 cm

**529,99 €** 13 € d'éco-participation



↑ 157 A++ 272 L

**LIEBHERR** LBH CTP250

Volume réfrigérateur 220 l • Volume congélateur 52 l • Régulation mécanique • SN-T • Froid statique • Dégivrage automatique réfrigérateur • Congélateur manuel • Autonomie 24h • Pouvoir de congélation 4 kg/24h • Cuve EasyClean • CoolPlus • Congélateur SmartFrost manuel • Portes réversibles • Cons. annuelle 202 kWh • Dim. H 157 x L 55 x P 63 cm

Existe en silver CTPsl 250 à 629,99 €

**529,99 €** 13 € d'éco-participation



↑ 145 A+ 228 L

**BEKO** EKO DSA25020S

Silver • Volume réfrigérateur 179 l • Volume congélateur 49 l • Dégivrage automatique • Autonomie 16h • Congélateur 4\* • Pouvoir de congélation 3,5 KG/24 h • 3 clayettes en verre réglables • 1 bac à légumes transparent • Porte réversible • Joints antibactériens • Cons. annuelle 229 kWh • Dim. H 145,8 x L 54 x P 60 cm

**399,99 €** 13 € d'éco-participation



↑ 145 A+ 228 L

**BEKO** EKO DSA25020

Volume réfrigérateur 179 l • Volume congélateur 49 l • Dégivrage automatique • Autonomie 16h • Congélateur 4\* • Pouvoir de congélation 3,5 KG/24 h • 3 clayettes en verre réglables • 1 bac à légumes transparent • Porte réversible • Joints antibactériens • Cons. annuelle 229 kWh • Dim. H 145,8 x L 54 x P 60 cm

**349,99 €** 13 € d'éco-participation



↑ 140 A+ 228 L

**ELECTROLUX ART** EJ2301A0W2

Volume réfrigérateur 184 l • Volume congélateur 44 l • Froid statique • SN-N-ST • Dégivrage automatique réfrigérateur • Dégivrage manuel congélateur • Pouvoir de congélation 3 kg/24 h • Autonomie 19h • Commande interne par thermostat • 3 clayettes en verre • 1 balconnet porte-bouteilles • SpacePlus™ • Portes réversibles • Cons. annuelle 227 kWh • Dim. H 140,4 x L 54,5 x P 60,4 cm

**469,99 €** 13 € d'éco-participation



↑ 121 A+ 173 L

**ELECTROLUX ART** EJ1800A0W

Volume réfrigérateur 132 l • Volume congélateur 41 l • Commande interne par thermostat • Froid statique • SN-N-ST • Dégivrage automatique réfrigérateur • Dégivrage manuel congélateur • Pouvoir de congélation 3 kg/24 h • Autonomie 17h • 2 clayettes en verre • Compartiment crèmerie avec couvercle • Portes réversibles • Cons. annuelle 205 kWh • Dim. H 120,9 x L 49,6 x P 60,6 cm

**459,99 €** 13 € d'éco-participation



# COMBINÉ 1 MOTEUR NO FROST

INOX

↑ 201 A++ 355 L



**SIEMENS** SSM KG39NX132

NoFrost MultiAirflow • Volume réfrigérateur 269 l • Volume congélateur 86 l • Réglage et affichage digital de la T° • Autonomie 16 h • Pouvoir de congélation 14Kg/24h • CrisperBox avec contrôle d'humidité • CoolBox : garde viandes et poissons frais 2 x plus longtemps • VarioZone : tiroirs et clayettes en verre de sécurité amovibles • Su per congélation • Cons. annuelle 268 kWh • Dim. H 201 x L 60 x P 65 cm

**999,99 €** 13 € d'éco-participation

↑ 201 A++ 355 L



**SIEMENS** SSM KG39NXW32

NoFrost MultiAirflow • Volume réfrigérateur 269 l • Volume congélateur 86 l • Réglage et affichage digital de la T° • Autonomie 16 h • Pouvoir de congélation 14Kg/24h • CrisperBox avec contrôle d'humidité • CoolBox : garde viandes et poissons frais 2 x plus longtemps • VarioZone : tiroirs et clayettes en verre de sécurité amovibles • Super congélation • Cons. annuelle 268 kWh • Dim. H 201 x L 60 x P 65 cm

**899,99 €** 13 € d'éco-participation

INOX

↑ 201 A+ 343 L



**LG** LG4 GCD5711PS

Froid No frost total • Volume réfrigérateur 252 l • Volume congélateur 91 l • Affichage LED 88 sensitif • Magic Crisper avec humidité contrôlée • Éclairage LED • Pouvoir de congélation 9kg/24h • Autonomie 16h • Classe SN-T • Porte sans déport et réversible • Smart diagnosis : détection de 34 pannes à distance • Cons. annuelle 317 kWh • Dim. H 201 x L 59,5 x P 68,6 cm

**749,99 €** 13 € d'éco-participation

70 cm



INOX

↑ 191 A++ 505 L



**BOSCH** BOS KGV58VL31S

Volume réfrigérateur 379 l • Volume congélateur 126 l • Réglage et affichage LED de la T° • Technologie Low Frost avec système Power ventilation • Finition inox • Autonomie 26 h • Pouvoir de congélation 14Kg/24h • 1 CrisperBox avec contrôle d'humidité • VarioZone : tiroirs et clayettes en verre de sécurité amovible • Canal d'écoulement de l'eau de décongélation • Super congélation • Cons. annuelle 292 kWh • Dim. H 191 x L 70 x P 77 cm

**999,99 €** 13 € d'éco-participation

INOX

↑ 190 A+ 300 L



**LG** LG4 GC5410PS

No frost total • Volume réfrigérateur 227 l • Volume congélateur 73 l • Affichage digitl LED intérieur • Smart diagnosis : détection de 34 pannes à distance • 2 clayettes • 1 bac à légumes • Pouvoir de congélation 9kg/24h • Autonomie 16h • Alarme porte ouverte • Classe SN-T • Porte sans déport et réversible • Cons. annuelle 289 kWh • Dim. H 190 x L 59,5 x P 68,6 cm

**649,99 €** 13 € d'éco-participation

↑ 186 A++ 320 L



**BOSCH** BOS KGN36XW31

NoFrost MultiAirflow • Volume réfrigérateur 234 l • Volume congélateur 86 l • Régulation électronique de la T° • Autonomie 16 h • Pouvoir de congélation 14Kg/24h • CrisperBox avec contrôle d'humidité • ChillerBox : garde viandes et poissons frais 2 x plus longtemps • VarioZone : tiroirs et clayettes en verre de sécurité amovibles • Super congélation • Cons. annuelle 258 kWh • Dim. H 186 x L 60 x P 65 cm

**849,99 €** 13 € d'éco-participation

## COMBINÉ 2 CIRCUITS

↑ 185 A++ 307 L



**PANASONIC** PAG NR-BN31AS1-E

Volume réfrigérateur 222 l • Volume congélateur 85 l • Classe SN-T • No Frost • Ecran LED tactile • Rangements astucieux : FlexLift, Slide'n'store • Meilleure conservation des aliments : FreshCase, FlashFreeze, Maxibox • Système antibactérien : HygieneAir • Lumineux : éclairage LED • Pouvoir de congélation 12kg/24h • Autonomie 18h • Cons. annuelle 234 kWh • Dim. H 185 x L 60 x P 65 cm

**849,99 €** 13 € d'éco-participation

INOX

↑ 201 A++ 372 L



**LIEBHERR** LBH CPESF 4023-3

SmartFrost • Volume réfrigérateur 281 l • Volume congélateur 91 l • Régulation électronique • SN-T (+10°C +43°C) • Froid brassé PowerCooling • Dégivrage automatique réfrigérateur • Superisolé • Eclairage LED • Congélateur SmartFrost • Autonomie 25h • Pouvoir de congélation 12Kg/24h • Cuve Easy Clean • Affichage par diodes de la température • Clayette porte-bouteille • Bacs à légumes • Cons. annuelle 247 kWh • Dim. H 201 x L 60 x P 63 cm - Existe en blanc CP4023-22 à 899,99 €

**999,99 €** 13 € d'éco-participation

↑ 186 A++ 304 L



**SIEMENS** SSM KG36EBW40

Volume réfrigérateur 215 l • Volume congélateur 89 l • Technologie lowFrost, système PowerVentilation • Régulation électronique avec affichage digital de la T° • Dégivrage automatique • Mode vacances • Autonomie 35h • Pouvoir de congélation 14 KH/24h • Alarme sonore et visuelle • 4 clayettes verre sécurité dont 2 réglables • Crisper Box • Cons. annuelle 149 kWh • Dim. H 186 x L 60 x P 65 cm

**919,99 €** 13 € d'éco-participation

# COMBINÉ 1 MOTEUR



186 A++ 309 L

**BOSCH** BOS KGV36VW32S

Volume réfrigérateur 215 l • Volume congélateur 94 l • Froid dynamique, PowerVentilation et technologie LowFrost • SN-T • Eclairage LED • Régulation électronique de la T°C avec affichage (LED) • Autonomie 23h • 4 clayettes en verre «sécurité» dont 2 réglables en hauteur et 3 coulissantes • Rack à bouteilles chromé • Compartiment CrisperBox avec contrôle d'humidité • Cons. annuelle 227 kWh • Dim. H 186 x L 60 x P 65 cm

**649,99 €** 13 € d'éco-participation

INOX



185 A+ 337 L

**ELECTROLUX ART** EN3605J0X

Volume réfrigérateur 226 l • Volume congélateur 111 l • Classe SN-N-ST-T • Froid Brassé FreeStore • Thermostat commande interne • Dégivrage automatique réfrigérateur • Autonomie 20h • 2 clayettes verre, 1 compartiment crèmerie, 1 balconnet fixe • 1 clayette porte bouteille • 2 demis bacs à légumes • Eclairage LED • Congélateur statique Low Frost 2 tiroirs et demi • Pouvoir de congélation 4Kg/24h • Dim. H 184,5 x L 59,5 x P 64,7 cm

**649,99 €** 13 € d'éco-participation



185 A+ 337 L

**ELECTROLUX ART** EN3605J0W

Volume réfrigérateur 226 l • Volume congélateur 111 l • Classe SN-N-ST-T • Froid Brassé FreeStore • Thermostat commande interne • Dégivrage automatique réfrigérateur • Autonomie 20h • 2 clayettes verre, 1 compartiment crèmerie, 1 balconnet fixe • 2 demis bacs à légumes • Eclairage LED • Congélateur statique Low Frost 2 tiroirs et demi • Pouvoir de congélation 4Kg/24h • Dim. H 184,5 x L 59,5 x P 64,7 cm

**569,99 €** 13 € d'éco-participation



182 A++ 284 L

**LIEBHERR** LBH CUP3221-21

Volume réfrigérateur 199 l • Volume congélateur 85 l • Thermostat mécanique • SN-T (+10°C +43°C) • Froid statique • Dégivrage automatique réfrigérateur • Superisolé • Congélateur SmartFrost • Autonomie 27h • Pouvoir de congélation 4Kg/24h • Cuve Easy Clean • Clayette porte-bouteilles • 2 bacs à légumes grande capacité • Fonction CoolPlus • Portes réversibles • Cons. annuelle 217 kWh • Dim. H 181,7 x L 60 x P 62,9 cm **Existe en silver CUP si 3221-1 à 849,99 €**

**749,99 €** 13 € d'éco-participation



180 A+ 284 L

**LIEBHERR** LBH CUP325

Volume réfrigérateur 199 l • Volume congélateur 85 l • Thermostat mécanique • SN-ST (+10°C +38°C) • Froid statique • Dégivrage automatique réfrigérateur • Congélateur SmartFrost • Pouvoir de congélation 4kg/24h • Autonomie 27h • Cuve EasyClean • Clayette porte-bouteilles • CoolPlus • Portes réversibles • Cons. annuelle 264 kWh • Dim. H 180 x L 55 x P 63 cm **Existe en coloris SILVER CUPS i 325 à 829,99 €**

**699,99 €** 13 € d'éco-participation



176 A++ 288 L

**BOSCH** BOS KGV33VW31S

Volume réfrigérateur 194 l • Volume congélateur 94 l • Froid dynamique, PowerVentilation et technologie LowFrost • Eclairage LED • Régulation électronique de la T°C (LED) • Autonomie 23h • Pouvoir de congélation 7Kg/24h • 4 clayettes en verre «sécurité» dont 2 réglables en hauteur et 3 coulissantes • Rack à bouteilles chromé • 3 tiroirs de congélation • VarioZone avec clayettes amovibles • Compartiment CrisperBox avec contrôle d'humidité • Cons. annuelle 219 kWh • Dim. H 176 x L 60 x P 65 cm

**599,99 €** 13 € d'éco-participation



171 A+ 262 L

**BEKO** EKO CSA29020

Volume réfrigérateur 175 l • Volume congélateur 87 l • Classe SN-ST • Thermostat commande interne • Dégivrage automatique réfrigérateur • Autonomie 18h • Pouvoir de congélation 3,5 Kg/24h • 3 clayettes verre réglables, 4 balconnets transparents • 1 bac à légumes • Congélateur 2 tiroirs et 1 abattant • Portes réversibles, joints antibactériens • Cons. annuelle 257 kWh • Dim. H 171 x L 54 x P 60 cm

**399,99 €** 13 € d'éco-participation



162 A++ 253 L

**LIEBHERR** LBH CUP2901-21

Volume réfrigérateur 199 l • Volume congélateur 54 l • Thermostat mécanique • SN-T (+10°C +43°C) • Froid statique - SmartFrost • Dégivrage automatique • Pouvoir de congélation 4kg/24h • Autonomie 25h • Cuve EasyClean • Clayette porte-bouteilles • CoolPlus • Portes réversibles • Cons. annuelle 197 kWh • Dim. H 162,3 x L 60 x P 63,6 cm

**699,99 €** 13 € d'éco-participation

# RÉFRIGÉRATEURS AMÉRICAINS



185 A++ 530 L

**PANASONIC** PAG NR-B53VW2-WF

• Volume réfrigérateur 324 l • Volume congélateur 206 l • Intérieur spacieux et rangements astucieux • Hygiène Active • Silencieux 38 dB • Distributeur d'eau fraîche, glaçons et glace pilée • Compartiment spécial fruits et légumes VitaminSafe • Ecran Tactile • Autonomie 16h • Pouvoir de congélation 15 kg/24h • SN-T • Cons. annuelle 346 kWh • Dim. H 185 x L 90,5 x P 71 cm

**2499,99 €** 13 € d'éco-participation



INOX 179 A+ 614 L

**LG** LG4 GW-S6038AC

Side by Side • Froid ventilé total • Compresseur linéaire • Volume réfrigérateur 405 l • Volume congélateur 209 l • Eclairage LED • Slim maxi-space • Smart Eco-Door • Filtre Pure N Fresh • Autonomie 10h • Pouvoir de congélation 12 kg/24h • T • Finition Inox Pro • Cons. annuelle 382 kWh • Dim. H 179 x L 91,2 x P 71,2 cm Réf. filtre eau FSS-002 (LG4 3070840)

**1999,99 €** 13 € d'éco-participation



INOX 175 A+ 508 L

**LG** LG4 GWL2710NS

Side by Side • Froid ventilé total • Compresseur linéaire • Volume réfrigérateur 350 l • Volume congélateur 158 l • Eclairage LED • Magic Crisper • Distributeur eau, glaçons, glace pilée • Autonomie 5,17h • Pouvoir de congélation 12 kg/24h • SN-T • Finition Inox style • Cons. annuelle 442 kWh • Dim. H 175,3 x L 89,4 x P 72,5 cm Réf. filtre eau FSS-002 (LG4 3070840)

**1199,99 €** 13 € d'éco-participation



INOX 178 A+ 543 L

**SAMSUNG** S3G RS7687FHCSL

Side by Side • Froid ventilé total • Twin Cooling + System™ • Volume réfrigérateur 359 l • Volume congélateur 184 l • Eclairage LED • Ecran digital • Home Bar • Distributeur eau, glaçons, glace pilée • 5 clayettes dont 4 en verre trempé • 2 tiroirs à légumes • Pouvoir de congélation 12 kg/24h • SN-N-ST-T • Poignées à dépression intégrées • Cons. annuelle 449 kWh • Dim. H 178 x L 91,2 x P 69,2 cm

**1599,99 €** 13 € d'éco-participation



178 A+ 501 L

**SAMSUNG** S3G RSA1UTWP1/XEF

Side by Side • Froid ventilé total • Volume réfrigérateur 357 l • Volume congélateur 144 l • Eclairage LED • Distributeur eau, glaçons, glace pilée • 5 clayettes en verre trempé • 4 balconnets • 2 tiroirs à légumes • Range oeufs • Autonomie 12h • Pouvoir de congélation 12 kg/24h • SN-N-ST-T • Cons. annuelle 429 kWh • Dim. H 178,9 x L 91,2 x P 73,4 cm

**1149,99 €** 13 € d'éco-participation



# CAVE À VIN



625 L A+  
312 Bout. ↑ 193

**LIEBHERR LBH WKT6451**

Capacité 312 bouteilles • Thermostat électronique digital • SN-T • Température réglable de + 5°C à + 20°C • Eclairage intérieur sous bandeau • Maîtrise de l'hygrométrie au dessus de 60% • Brasseur d'air • Filtre à charbon actif • Clayettes bois • Poignée à dépression et serrure • Cons. annuelle 143 kWh • Dim. H 193 x L 74,7 x P 75,9 cm

**1749,00 €** 13 € d'éco-participation



383 L A+  
200 Bout. ↑ 165

**LIEBHERR LBH WK200**

Capacité 200 bouteilles • Thermostat électronique digital • SN-T • Température réglable de + 5°C à + 20°C • Maîtrise de l'hygrométrie au dessus de 60% • Brasseur d'air • Filtre à charbon actif • Clayettes bois • Cons. annuelle 133 kWh • Dim. H 165 x L 60 x P 74 cm

**999,99 €** 13 € d'éco-participation



300 L A+  
164 Bout. ↑ 135

**LIEBHERR LBH WK160**

Capacité 164 bouteilles • Thermostat électronique digital • SN-T • Température réglable de + 5°C à + 20°C • Maîtrise de l'hygrométrie au dessus de 60% • Brasseur d'air • Filtre à charbon actif • Clayettes bois • Cons. annuelle 126 kWh • Dim. H 135 x L 60 x P 74 cm

**899,99 €** 13 € d'éco-participation



128 L A  
66 Bout. ↑ 89

**LIEBHERR LBH WK65**

**Cave de vieillissement** • Capacité 66 bouteilles • Froid brassé • Régulation électronique • Monotempérature • SN-T • Température réglable de + 5°C à + 20°C • Hygrométrie stabilisée • Filtre à charbon actif • affichage digital • Clayettes acier réglables en hauteur tous les 30 cm • Cons. annuelle 145 kWh • Dim. H 89 x L 60 x P 61,3 cm

**699,99 €** 13 € d'éco-participation







## **POSE LIBRE - CONGÉLATEUR**

Super isolation. L'isolation renforcée des congélateurs assure une consommation d'énergie minimale et un froid stable pour longtemps, même en cas de coupure de courant.

# CONGÉLATEUR COFFRE



572 L A+ 164,4

**LIEBHERR** LBH GT6122

StopFrost, jusqu'à 80% de givre en moins • Régulation électronique • Commande sur la poignée • Classe SN-T • Dégivrage manuel • Autonomie 76h • Pouvoir de congélation 33 kg/24h • Congélateur froid statique • Eclairage intérieur • Réouverture facile • Cons. annuelle 412 kWh • Dim. H 91,7 x L 164,4 x P 80,7 cm

**969,99 €** 13 € d'éco-participation



495 L A+ 160

**ELECTROLUX ART** ECS231AOW

Low Frost • 4 paniers • Thermostat et LED sur la poignée • Dégivrage manuel • SN-N-ST-T • Autonomie 31h • Alarme sonore et visuelle de température • Réouverture facile • Fonction super congélation • Pouvoir de congélation 20Kg/24h • Cons. annuelle 372 kWh • Dim. H 86,8 x L 160 x P 66,5 cm

**729,99 €** 6 € d'éco-participation



237 L - GT2632-G - Larg. 86,9 cm - **549,99 €**  
284 L - GT3032-G - Larg. 100 cm - **569,99 €**

324 L A++ 112,9

**LIEBHERR** LBH GT3632-G

StopFrost, jusqu'à 80% de givre en moins • Régulation électronique • Commande sur la poignée • Classe SN-T • Dégivrage manuel • Autonomie 70h • Pouvoir de congélation 28 kg/24h • Congélateur froid statique • Alarme visuelle élévation de la T° • Eclairage intérieur • Cons. annuelle 225 kWh • Dim. H 91,7 x L 112,9 x P 76 cm

**699,99 €** 13 € d'éco-participation



284 L A++ 129

**BEKO** EKO HSA 29530

Super isolation • Pouvoir de congélation 17 kg / 24 h • Autonomie 67 h • Bandeau de commande en façade • Voyant de remontée en température • 3 paniers • Poignée silver • Eclairage du congélateur • Classe climatique SN-T • Serrure • Cons. annuelle 208 kWh • Dim. H 86 x L 128,5 x P 72,5 cm

**549,99 €** 6 € d'éco-participation



300 L - EC3200AOW2 - Larg. 105 cm - **499,99 €**

102 L A+ 55

**ELECTROLUX ART** EC1105AOW1

1 panier • Commande mécanique sur le côté droit • Froid statique • Dégivrage manuel • SN-N-ST-T • Autonomie 26h • Alarme visuelle de température • Pouvoir de congélation 12Kg/24h • Cons. annuelle 172 kWh • Dim. H 85 x L 55 x P 59,3 cm  
**Remplaçant de ART EC1105AOW**

**329,99 €** 6 € d'éco-participation

# CONGÉLATEUR TABLE TOP



85 A++ 98 L

**LIEBHERR** LBH GP1213

Table top • Régulation électronique et affichage LCD • Classe SN-T • Froid statique • Autonomie 26 h • Pouvoir de congélation 11kg/24h • 40 dB • SmartFrost 70% de givre en moins • Tablettes intermédiaires en verre • 3 tiroirs • VarioSpace • Alarme visuelle élévation de la T° • Porte réversible • Cons. annuelle 149 kWh • Dim. H 85 x L 55,3 x P 62,4 cm

**399,99 €** 6 € d'éco-participation



85 A+ 91 L

**ELECTROLUX ART** EUT1106AW1

Table Top • Commandes mécaniques sur Top • Froid statique • 3 tiroirs dont 1 maxi et 1 demi transparent(s) • Alarme visuelle de température • Dégivrage Manuel • Porte réversible • Classe SN-N-ST-T • Autonomie 22h • Pouvoir de congélation 12kg/24 h • 40 dB(A) • Cons. annuelle 185 kWh • Dim. H 85 x L 55 x P 61,2 cm

**369,99 €** 6 € d'éco-participation



63 A+ 69 L

**LIEBHERR** LBH GX823

Table top • Régulation électronique et affichage LCD • Classe SN-T • Froid statique • Autonomie 18h • Pouvoir de congélation 8kg/24 h • 42 dB(A) • SmartFrost 70% de givre en moins • SuperFrost • Tablettes intermédiaires en verre • Alarme température • Porte réversible • Cons. annuelle 173 kWh • Dim. H 63 x L 55,3 x P 62,4 cm

**429,99 €** 6 € d'éco-participation

# CONGÉLATEUR ARMOIRE - 60 CM



↑ 186 A++ 237 L

**BOSCH** BOS GSV36VW30

5 tiroirs de congélation transparents, dont 1 BigBox  
 • 2 compartiments de congélation intensive à porte abattante • SN-T • Réglage et affichage de la T° (LED)  
 • Autonomie 25h • Pouvoir de congélation 30Kg • Poignée verticale avec système d'ouverture facile par canal de dépressurisation • Alarmes visuelle et sonore  
 • Cons. annuelle 212 kWh  
 • Dim. H 186 x L 60 x P 65 cm

Remplaçant de BOS GSV34V23

**799,99 €** 13 € d'éco-participation



↑ 165 A++ 226 L

**LIEBHERR** LBH GP2733

LCD • SN-T (+10°C +43°C) • Statique SmartFrost : 70% de givre en moins • Fonction SuperFrost  
 • Poignée à dépression • Dégivrage manuel  
 • Autonomie 28h • Pouvoir de congélation 22Kg/24h • Régulation électronique • VarioSpace • Tablettes intermédiaires en verre amovibles • Super isolation • Porte réversible  
 • Cons. annuelle 208 kWh  
 • Dim H 164,4 x L 60 x P 63,2 cm

**749,99€** 13 € d'éco-participation



↑ 155 A+ 197 L

**ELECTROLUX ART** EUF2241A0W

• Froid statique • Dégivrage manuel • SN-N-ST-T  
 • Pouvoir de congélation 20 Kg • Autonomie 20h Fonction super congélation et Drinks Chill  
 • 3 tiroirs transparents et un demi • 2 abattants transparents • Alarme sonore et visuelle de la température  
 • Cons. annuelle 246 kWh  
 • Dim. H 154,4 x L 59,5 x P 66,8 cm

**599,99 €** 13 € d'éco-participation



↑ 145 A++ 192 L

**LIEBHERR** LBH GP2433

LCD • SN-T (+10°C +43°C) • Statique SmartFrost : 70% de givre en moins • Fonction SuperFrost  
 • Poignée à dépression • Dégivrage manuel  
 • Autonomie 26h • Pouvoir de congélation 22Kg/24h • Régulation électronique • VarioSpace • Tablettes intermédiaires en verre amovibles • Super isolation • Porte réversible  
 • Cons. annuelle 192 kWh  
 • Dim H 144,7 x L 60 x P 63,2 cm

**659,99€** 13 € d'éco-participation

## ARMOIRE - 70 CM

↑ 195 A+++ 406 L

70 cm



**LIEBHERR** LBH GP4013

LCD • Classe SN-T (+10°C +43°C) • Statique SmartFrost : 70% de givre en moins • Fonction SuperFrost, Tiroir spécial congélation baies et Herbes • Poignée à dépression • Dégivrage manuel • Autonomie 34h • Pouvoir de congélation 26kg/24 h • VarioSpace • Tablettes intermédiaires en verre amovibles • Super isolation • Porte réversible  
 • Dim. H 195 x L 70 x P 75 cm

**1179,00 €** 13 € d'éco-participation



# CONGÉLATEUR ARMOIRE - NO FROST - 60CM



↑ 165 A++ 224 L

**LIEBHERR** LBH GNP2713

Affichage LCD de la T° • Classe SN-T (+10°C +43°C) • Ventilé NoFrost : fini le givre • Régulation électronique • Fonction SuperFrost • Poignée à dépression • Autonomie 24h • Pouvoir de congélation 18 kg/24h • Alarmes visuelle et sonore • Porte réversible • Cons. annuelle 227 kWh • Dim. H 164,4 x L 60 x P 63 cm

**869,99 €** 13 € d'éco-participation



↑ 161 A++ 195 L

**BOSCH** BOS GSN29VW30

Réglage et affichage de la T°C (LED) • Autonomie 19 h • Classe SN-T • No Frost Multi Airflow • Fini la corvée de dégivrage (NoFrost) • Système ouverture facile Easy Opening • Alarme sonore et visuelle • Autonomie 25 h • Pouvoir de congélation 20kg/24h • Super congélation avec arrêt automatique • Cons. annuelle 211 kWh • Dim. H 161 x L 60 x P 65 cm  
**Remplaçant de BOS GSN28V23**

**799,99 €** 13 € d'éco-participation

# CONGÉLATEUR ARMOIRE - NOFROST - 70 CM



↑ 195 A++ 351 L

**LIEBHERR** LBH GN4113

Classe SN-T (+10°C +43°C) • Ventilé NoFrost : fini la corvée de dégivrage • Régulation électronique affichage diodes • Silencieux 41 dB • Fonction SuperFrost • Poignée à dépression • Autonomie 34h • Pouvoir de congélation 26Kg/24h • VarioSpace • Tablettes intermédiaires en verre amovibles • Alarmes visuelle et sonore • Cons. annuelle 297 kWh • Dim. H 195 x L 70 x P 75 cm

**1229,00 €** 13 € d'éco-participation

sur commande



↑ 191 A++ 360 L

**SIEMENS** SSM GSS8NAW30F

42 dB • 5 tiroirs de congélation dont 1 BigBox • 2 compartiments de congélation intensive, à porte abattante et clayette verre, dont 1 pizzaBox avec bac à glaçons iceTwister • NoFrost • SN-T • Régulation électronique de la T°C (digitale) • Autonomie 25h • Pouvoir de congélation 22 kg • Système multi-alarmes avec signal porte ouverte et fonction mémoire • Poignée verticale avec système d'ouverture facile • Cons. annuelle 201 kWh • Dim. H 191 x L 70 x P 78 cm

**1099,99 €** 13 € d'éco-participation



↑ 175 A++ 304 L

**LIEBHERR** LBH GN3613

Classe SN-T (+10°C +43°C) • Ventilé NoFrost : fini la corvée de dégivrage • Silencieux 40 dB • Régulation électronique affichage diodes • Fonction SuperFrost • Poignée à dépression • Autonomie 34h • Pouvoir de congélation 24Kg/24h • VarioSpace • Tablettes intermédiaires en verre amovibles • Alarmes visuelle et sonore • Cons. annuelle 271 kWh • Dim. H 175 x L 70 x P 75 cm

**1059,00 €** 13 € d'éco-participation





## **POSE LIBRE - CUISSON**

Grâce à la fonction pyrolyse le four se nettoie intégralement, en ne laissant que des cendres.

Grande capacité : La maxi capacité de 32 L et leur plateau tournant, font des micro-ondes combinés de véritables foursposables.

# FOUR À MICRO-ONDES SOLO



23 L 950 W

**PANASONIC** PAG NN-SD271SEPG

Inverter 950W • 6 niveaux de puissance dont décongélation turbo • Touches auto selon le poids • 10 programmes • Finition inox • Contrôle électro-mécanique • Plateau tournant ø 28,5 cm • Dim. H 25,8 x L 43,7 x P 33,7 cm

**179,99 €** 2 € d'éco-participation



28 L 1000 W

**SAMSUNG** S3G MS28F303EAW

Contrôle électro-mécanique • Finition blanc • Cavité céramique émail • 6 niveaux de puissance • Minuteur de cuisson 60 mn • Signal sonore en fin de cuisson • Plateau tournant 31,8 cm • Dim. H 29,7 x L 51,7 x P 42,8 cm

**159,99 €** 2 € d'éco-participation



26 L 900 W

**BRANDT** NDT SE2613B

Autoprogramme : le calcul de la durée de cuisson se fait automatiquement • Speed defrost • Cavité Enamélite • 5 niveaux de puissances • Affichage Led rouge • Puissance restituée 800 W • Commande électronique • Minuterie 95 mn • Façade miroir • Plateau 32 cm • Dim. H 30,5 x L 51,3 x P 42,5 cm

**159,99 €** 2 € d'éco-participation

## FOUR À MICRO-ONDES + GRILL



25 L 900 W

**SEVERIN** EVE MW7848

Inox brossé • Cavité en inox • Programme de décongélation réglable selon le poids • 10 programmes de cuisson automatiques • Fonction grill 1400W • Fonction chaleur tournante 2400W • Affichage digital multifonctions • Minuteur digital avec signal sonore • Plateau tournant amovible ø 31,5 cm • Dim. H 31 x L 51,5 x P 46 cm

**199,99 €** 2 € d'éco-participation



23 L 800 W

**SEVERIN** EVE MW9675

Cavité laquée • Fonction chaleur tournante 1200 W • Fonctions micro-ondes, grill et chaleur tournante programmables individuellement ou combinées • Affichage digital multifonctions • 5 niveaux de puissance dont décongélation (réglable selon le poids) • 10 programmes de cuisson • Minuterie digitale avec signal sonore • Plateau tournant amovible ø 27 cm • Dim. H 29,5 x L 49 x P 40,5 cm

**159,99 €** 2 € d'éco-participation



23 L 800 W

**LG** LG4 MH6382NW

Cavité Easy Clean • Design Artemis • Eco On • I-Wave : optimisation de la répartition des ondes • Gril quartz • Fonction cocotte vapeur • Puissance restituée 800 W • Puissance absorbée 1000 W • Programmeur électronique • Plateau 28,4 cm • Dim. H 28 x L 48,5 x P 36,5 cm

**149,99 €** 2 € d'éco-participation

## FOUR À MICRO-ONDES COMBINÉ



26 L 900 W

**BRANDT** NDT GE2623W

Autoprogramme : le calcul de la durée de cuisson se fait automatiquement • Speed defrost • Fonction grill • Cavité Enamélite • 5 niveaux de puissances • Affichage Led rouge • Puissance restituée 800 W • Commande électronique • Minuterie 95 mn • Façade miroir • Plateau 32 cm • Dim. H 30,5 x L 51,3 x P 42,5 cm

**179,99 €** 2 € d'éco-participation



23 L 1000 W

**PANASONIC** PAG NN-DF383BEPG

16 Programmes • Multifonction compact sans ventilateur • Technologie Inverter • Gril à quartz 1000W avec 3 réglages • Four à convection • Slim compact 20% d'encombrement en moins • Plateau fixe - Cuisson simultanée • Plateau émail • Grille • Commandes bouton et touches sensibles • Dim. H 31 x L 48,3 x P 39,6 cm

**329,99 €** 2 € d'éco-participation



32 L 900 W

**LG** LG4 MJ-9290NS

Micro-ondes solar series • 27 Programmes de cuisson et de décongélation • Cuisson basse T°, levage de pâte, déshydratation des aliments • 5 niveaux de puissance • Cavité 32 Litres • Affichage LCD • Plateau 34 cm • Dim. H 53 x L 32,2 x P 53,3 cm

**299,99 €** 2 € d'éco-participation

# FOUR À MICRO-ONDES SOLO



23 L 800 W

**LG** LG4 MS3382NW

Cavité Easy Clean • Design Artemis • 5 niveaux de puissances • Eco On • I-Wave : optimisation de la répartition des ondes • Fonction cocotte vapeur • Puissance restituée 800 W • Puissance absorbée 1200 W • Programmeur électronique • Plateau 28,4 cm • Dim. H 28 x L 48,5 x P 36,5 cm

**139,99 €** 2 € d'éco-participation



28 L 900 W

**SEVERIN** EVE MW7873

Corps laqué • Cavité laquée • 5 niveaux de puissance dont décongélation (réglable selon le temps et au poids) • Minuteur 35mn avec signal sonore • Plateau tournant amovible ø 31,5 cm • Dim. H 30,5 x L 51 x P 43 cm

**129,99 €** 2 € d'éco-participation



23 L 800 W

**SAMSUNG** S3G MS23F300EAW

Contrôle électro-mécanique • Finition blanc • Cavité époxy • 6 niveaux de puissance • Minuteur de cuisson 60 mn • Signal sonore en fin de cuisson • Plateau tournant 28,8 cm • Dim. H 27,5 x L 48,9 x P 37,4 cm

**109,99 €** 2 € d'éco-participation



22 L 900 W

**SEVERIN** EVE MW7849

Inox brossé • Cavité laquée • Fonctions micro-ondes et grill programmables individuellement et combinées • Grill séparé 1000W • 9 niveaux de puissance dont décongélation et grill • Minuterie 30mn avec signal sonore • Grille réglable sur 2 hauteurs • Plateau tournant ø 27 cm • Dim. H 28 x L 48,5 x P 40 cm

**149,99 €** 2 € d'éco-participation



20 L 800 W

**SEVERIN** EVE MW7876

Inox brossé • Face avant inox brossé, corps laqué cavité laquée • Fonctions micro-ondes et grill programmables individuellement ou combinées • Grill séparé 1000W • Affichage digital multifonctions • 10 niveaux de puissance dont décongélation et grill • Minuterie avec signal sonore • 1 grille • Plateau tournant ø 24,5 cm • Dim. H 26,5 x L 45,8 x P 40 cm

**139,99 €** 2 € d'éco-participation



17 L

**SEVERIN** EVE MW7810

700 W • Grill 1000 W • 9 niveaux de puissance dont décongélation et grill • Minuteur 30 mn avec signal sonore • Plateau amovible ø 24,5 cm • Dim. H 26,2 x L 45,5 x P 31,5 cm

Existe en version solo MW7809 (79,99 €)

**89,99 €** 2 € d'éco-participation

## MINI FOUR



32 L 900 W

**LG** LG4 MJ9270NB

Technologie LightWave : cuisson rapide, éco-responsable et saine • Chaleur pulsée active • Cuisson basse température • 5 niveaux de puissance • Fonction QuickStart • Puissance restituée micro-ondes 900 W • Puissance absorbée grill 1400 W • Programmeur électronique • Cavité 32 l • Plateau 34 cm • Dim. H 53 x L 32,2 x P 53,3 cm

**249,99 €** 2 € d'éco-participation



42 L

**SEVERIN** EVE T02058

Four à chaleur tournante • Résistances inox, puissance 1800 W • Interrupteur 4 positions • Thermostat réglable jusqu'à 230°C • Minuterie sonore jusqu'à 120 mn • Voyant lumineux de contrôle • 4 positions pour le plat de cuisson • Dim. H 36,5 x L 52 x P 43 cm

**179,99 €** 2 € d'éco-participation



18 L

**SEVERIN** EVE T02057

Mini four 1000 W à chaleur tournante • Interrupteur 4 positions • Thermostat réglable jusqu'à 230°C • Minuterie sonore jusqu'à 60 mn • Voyant lumineux de contrôle • 3 positions pour le plat de cuisson • Plat ramasse-miettes amovible • Dim. H 28,5 x L 42 x P 33,5 cm

Remplaçant de T02041

**99,99 €** 1 € d'éco-participation



# CUISINIÈRE GAZ

## CENTRE DE CUISSON



Grande largeur

90 cm Catalyse

**SMEG SMF B916MCX**

Gaz • 5 brûleurs gaz dont 1 triple couronne 4000 W • Sécurité thermocouple • Four catalyse 103 L net avec tournebroche • Chaleur tournante • Programmeur électronique multifonction • Coffre de rangement • Allumage électronique • Porte plein verre • Gril électrique • Grilles en fonte • Dim. H 89,5/91 x L 90 x P 60 cm

**1599,99 €** 6 € d'éco-participation



Grande largeur

90 cm

**SMEG SMF GA91X**

Gaz • 5 brûleurs gaz dont 1 triple couronne 3500 W • Sécurité thermocouple • Four 115 L net avec tournebroche • Double chaleur tournante • Minuteur 60 mn • Allumage électronique • Porte miroir • Email lisse • Gril fort • Grilles en fonte • Dim. H 90 x L 90 x P 60 cm

**1149,99 €** 6 € d'éco-participation



Grande largeur

90 cm Catalyse

**GLEM ALX GX96CMIX2N**

Gaz • 5 brûleurs gaz dont 1 triple couronne 3600 W • Sécurité gaz totale par thermocouple • Four catalyse 129 L avec tournebroche • Minuteur 60 mn • Allumage électronique • Porte plein verre • Gril électrique • 3 Grilles en fonte • Façade miroir • Coffre de rangement • Posable et intégrable • Dim. H 85/90 x L 90 x P 60 cm

**899,99 €** 6 € d'éco-participation

## CUISINIÈRE GAZ



60 cm Catalyse

**BOSCH BOS HGV74W323F**

4 foyers gaz dont 1 wok • Classe A • 8 modes de cuisson • Préchauffage Booster • Allumage une main • Four multifonction • Porte froide • Sécurité gaz par thermocouple • Sécurité enfants • Cavité 67 l • Cons. : 0,89 kWh • Dim. H 85 x L 60 x P 60 cm

**659,99 €** 6 € d'éco-participation



60 cm Catalyse

**SAUTER ATR SCG1010W**

4 brûleurs gaz • Allumage intégré aux manettes • Support grille multi-foyers • 2 grilles en fil émaillé • Multifonction • Thermocouple • Gril 2100 W • Cavité 50,4 L • Cons. 1,3 kWh pour maintien 1h à 175/200°C • Dim. H 85 x L 60 x P 61,8 cm

**649,99 €** 6 € d'éco-participation



60 cm

**GLEM ALX A66RI F3**

4 foyers gaz • Four électrique multifonction, 6 fonctions • Allumage électronique une main • Sécurité gaz par thermocouple • Volume cavité 67 L • Porte 2 vitres • 2 grilles émaillées • Dim. H 88,5/93,5 x L 60 x P 60 cm

**599,99 €** 6 € d'éco-participation



53 cm

**GLEM ALX GASSMIXN**

Four gaz émail lisse • Gril électrique • Allumage électronique • Thermocouple • Volume utile 59 L • TB • Porte plein verre • 4 foyers gaz • Grilles émaillées • Couvercle en verre • Posable et intégrable • Inox • Dim. H 85/90 x L 53 x P 50 cm

**499,99 €** 6 € d'éco-participation



80 cm

**GLEM ALX GA8PGWH**

Four gaz convection 3 fonctions • Gril électrique • Allumage une main • Sécurité gaz par thermocouple • Minuteur sonore 60 minutes • Espace range-bouteille • Volume utile 50 L • Porte intérieure plein verre • 4 foyers gaz • Couvercle en verre • Blanche • Dim. H 90/95 x L 80 x P 50 cm

**599,99 €** 6 € d'éco-participation

## BUTANETTE

# CUISINIÈRE MIXTE



60 cm Pyrolyse

**BOSCH** BOS HGV85D223F

Mixte gaz et électrique • 3 foyers gaz/1 électrique • Classe A • 9 modes de cuisson • Préchauffage Booster • Allumage une main • Four multifonction • Porte froide 4 vitres • Système SoftClose • Sécurité gaz par thermocouple • Cavité 67 l • Cons : 0,89 kWh • Dim. H 85 x L 60 x P 60 cm

**949,99 €** 6 € d'éco-participation



60 cm Pyrolyse

**SAUTER** ATR SCM1065W

Mixte gaz et électrique • 3 brûleurs gaz/1 plaque fonte • Support grille multi-foyer • Porte froide • 2 grilles en fil émaillé • Allumage intégré aux manettes • Four multifonction • Thermocouple • Programmeur saveur • Gril 2100 W • Cavité 50,4 l • Cons. 0,52 kWh pour maintien 1h à 175/200°C • Dim. H 85 x L 60 x P 61,8 cm

**799,99 €** 6 € d'éco-participation



60 cm Pyrolyse

**ELECTROLUX ART** EKM6770A0W

Mixte gaz et électrique • 3 foyers gaz/1 foyer électrique • Sécurité gaz par thermocouple • Classe A -10% • Porte froide • Préconisation de T° • Tiroir • Allumage intégré aux manettes • Four multifonction chaleur tournante • Cavité 74 l • Programmeur électronique • Verres et porte démontables • Cons. 0,91 kWh • Dim. H 85,8 x L 60 x P 60 cm

**779,99 €** 6 € d'éco-participation



60 cm Pyrolyse

**BRANDT** NDT KMP1015W

Electricité et gaz • 3 brûleurs gaz/1 plaque fonte • Classe A • Support grille multi-foyers • Allumage intégré aux manettes • Minuterie coupe-courant • Four multifonction • Porte froide • Thermocouple • Cavité 50,4 l • Puissance maxi électrique 5,383 kW / gaz 5,85 kW • Dim. H 85 x L 60 x P 61,8 cm

**699,99 €** 6 € d'éco-participation



60 cm Catalyse

**SAUTER** ATR SCM1010W

Mixte gaz et électrique • 3 brûleurs gaz/1 plaque fonte • Support grille multi-foyers • 2 grilles en fil émaillé • Allumage intégré aux manettes • Four multifonction • Tournebroche • Cavité 50,4 l • Cons. 0,68 kWh pour maintien 1h à 175/200°C • Dim. H 85 x L 60 x P 61,8 cm

**599,99 €** 6 € d'éco-participation



60 cm Catalyse

**SIEMENS** SSM HR72D213F

Mixte gaz et électrique • Classe A -20% • 8 modes de cuisson • Préchauffage Booster • Allumage une main • Four multifonction • Porte 3 vitres • Sécurité gaz par thermocouple • Rail télescopique 2 niveaux • Sécurité enfants • Cavité 67 l • Cons : 0,89 kWh • Dim. H 85 x L 60 x P 60 cm

**579,99 €** 6 € d'éco-participation



60 cm Catalyse

**ELECTROLUX ART** EKM6130A0W

Mixte gaz et électrique • 3 foyers gaz/1 foyer électrique • Sécurité gaz par thermocouple • Classe A • Allumage intégré aux manettes • Four multifonction • Tiroir • Cavité 69 l • Minuteur sonore • Verres et porte démontables • Cons. 0,91 kWh • Dim. H 85 x L 60 x P 60 cm

**579,99 €** 6 € d'éco-participation



60 cm Catalyse

**BOSCH** BOS HGV72D124F

3 foyers gaz + 1 électrique • Classe A • 8 modes de cuisson • Préchauffage Booster • Allumage une main • Four multifonction • Porte froide • Sécurité gaz par thermocouple • Cavité 67 l • Cons : 0,89 kWh • Dim. H 85 x L 60 x P 60 cm

**529,99 €** 6 € d'éco-participation



60 cm Catalyse

**BRANDT** NDT KMC1001W

Mixte gaz et électrique • 3 brûleurs gaz/1 plaque fonte • Support grille multi-foyer • 1 grille en fil émaillé • 1 plat • Classe B • Commande par manettes • Cavité 55,2 l • Cons 175/200°C : 0,41 kWh • Dim. H 85 x L 60 x P 61,8 cm

**499,99 €** 6 € d'éco-participation

# CUISINIÈRE VITROCÉRAMIQUE



60 cm Pyrolyse

**ELECTROLUX ART EKC667850W**

Vitrocéramique • 4 foyers Hi-Light • Commandes four par manettes • Multifonction • Indicateur de chaleur résiduelle • Classe A • Cavité 56 l • Programmeur électronique • Verres et porte démontables • Cons. 0,89 kWh • Dim. H 85,8 x L 60 x P 60 cm,

**799,99 €** 6 € d'éco-participation



50 cm Catalyse

**BEKO EKO CSE57302GW**

4 foyers Hi-Light de 1200 à 1800 W • Touches sensibles • Four multifonction 2000 W • Classe A • Nettoyage catalyse • 6 programmes • Cavité 55 l • Fermeture douce de la porte • Eclairage intérieur halogène • Dim. H 85 x L 50 x P 60 cm

**699,99 €** 6 € d'éco-participation



60 cm Catalyse

**ELECTROLUX ART EKC6450COS**

Vitrocéramique • 4 foyers Hi-Light • Commandes par manettes • 4 témoins de chaleur résiduelle • Multifonction chaleur tournante • Classe A-20% • Cavité 74 l • Grille et lèche-frites de cuisson • Programmeur électronique • Cons. 0,91 kWh • Dim. H 85,8 x L 59,6 x P 60 cm

**699,99 €** 6 € d'éco-participation

## CUISINIÈRE INDUCTION



60 cm Pyrolyse

**BRANDT NDT KIP915W**

Induction • 4 foyers de 2800 W • Touches sensibles • 10 positions • Classe A • Minuterie électronique 99mn • Cavité 50,4 l • Porte froide • Nettoyage pyrolyse • Cons 175/200°C : 0,42 kWh • Dim. H 85 x L 60 x P 61,8 cm

**999,99 €** 6 € d'éco-participation



60 cm Pyrolyse

**BRANDT NDT KIP916W**

Induction • 3 foyers de 2000 à 3100 W • Touches sensibles • 10 positions • Classe A • Minuterie électronique 99mn • Four ventilé • Cavité 50,4 l • Porte froide • Nettoyage pyrolyse • Cons 175/200°C : 0,42 kWh • Dim. H 85 x L 60 x P 61,8 cm

**999,99 €** 6 € d'éco-participation

## TOUT ÉLECTRIQUE



50 cm Catalyse

**BRANDT NDT KV550WE2**

Electrique • 4 foyers radiant de 1200 à 1800 W • 9 positions • Classe B • Commande par manettes • Four multifonctions ventilé • Cavité 42 l • Cons 175/200°C : 0,67 kWh • Dim. H 85 x L 50 x P 61,8 cm

**599,99 €** 6 € d'éco-participation



50 cm Catalyse

**BEKO EKO CSS56000GW**

Electrique • 4 foyers • Classe A • Convection naturelle • Cavité 60 l • Gril 1600 W • Porte 2 verres • Cons. 0,79 kWh • Puissance électrique 6,9 kW • Dim. H 85 x L 50 x P 60 cm

**349,99 €** 6 € d'éco-participation





## **ENCASTRABLE - CUISSON**

Four pyrolyse : confort d'utilisation et d'entretien. La pyrolyse permet de conserver un four totalement propre ; fini les manipulations multiples avec les accessoires également pyrolysables.

# FOURS PYROLYSE



60 L A  
-10%

**DE DIETRICH DED DOP1190GX**

Porte froide 4 verres avec contre-porte plein verre plane démontable • ICS Intelligent sur 12 plats • Mode Expert 16 positions de cuisson • Multifonction + • Economie d'énergie • Afficheur Tactilium • Basse température sur 10 plats • Fonction Eolyse • Nettoyage Pyrocontrol Plus  
• Puissance maxi-électrique 3,57 kWh  
• Dim. d'encastrement H 58,5 x L 56 x P 55 cm

**1499,99 €** 6 € d'éco-participation



76 L A  
-10%

Sur commande

**MIELE MIL H6165BP INOX**

Pyrolyse à 3 niveaux • 5 niveaux de cuisson - 10 modes de cuisson • 30 programmes automatiques • Commande EasyControl • T° préconisées • Catalyseur de fumées • Grille + gradins + 1 paire de rails FlexiClips Pyrolysables • Plats PerfectClean • Puissance 2,1 kW  
• Puissance maxi 3,6 kW  
• Dim. d'encastrement H 59,3/59,5 x L 56 P 55,5 cm  
• Code 9511180

**1349,00 €** 6 € d'éco-participation

Existe aussi :

Charnière droite HB65RR660F  
Charnière gauche HB65LR660F

PORTE LATÉRALE



65 L A  
-30%

**SIEMENS S6M HB65RR560F**

Four à porte latérale charnière droite • Nettoyage pyrolyse • Bouton escamotable • Bandeau de commande avec finition verre • 6 modes de cuisson : air pulsé 3D+, chaleur de voûte et de sole, gril grande surface • Porte froide 4 verres • Horloge électronique • Préconisation de T° • Préchauffage Booster • Sécurité enfants • Convection naturelle 0,91 kWh • Dim. d'encastrement H 57,5-59,7 x L 56 x P 55 cm  
**Existe en charnière gauche HB65LR560F**

**1099,99 €** 6 € d'éco-participation



60 L A  
-10%

**DE DIETRICH DED DOP1160X**

Porte froide 4 vitres avec contre-porte plein verre plane démontable • Nettoyage auto Pyro Control Plus • ICS Intelligent sur 12 plats • 9 positions de cuisson • Multifonction + • Afficheur Matrics Black on white • Basse température sur 9 plats  
• Puissance maxi-électrique 3,57 kWh  
• Dim. d'encastrement H 59 x L 56 x P 55,5 cm

**999,99 €** 6 € d'éco-participation

Autre coloris :

HB76G1660F



65 L A  
-30%

**SIEMENS S6M HB76G1560F**

Multifonction • Porte froide • Cuisson automatique • 11 modes de cuisson • Puissance 3,65 kW • Programmeur électronique • 40 programmes automatiques • Porte Soft Close : fermeture douce • Sonde à viande • Chaleur tournante Air pulsé 3D+ • Convection Naturelle 0,79 kWh  
• Dim. d'encastrement H 57,5/59,7 x L 56 x P 55 cm

**999,99 €** 6 € d'éco-participation

Autre coloris :

HB75GR660F



65 L A  
-30%

**SIEMENS S6M HB75GR560F**

Multifonction • Porte froide • 9 modes de cuisson dont Air pulsé 3D+ • Puissance 3,65 kW • Programmeur électronique • Porte Soft Close : fermeture douce • Chaleur 3D, position pizza, rail télescopique 1 niveau • Cons. 0,66 kWh/24h • Dim. d'encastrement H 57,5/59,7 x L 56 x P 55 cm  
• Remplaçant de S6M HB75AA560F

**899,99 €** 6 € d'éco-participation



CHARIOT SORTANT

62 L A  
-10%

**BOSCH B6S HBB64C450F**

Four à chariot sortant inox • Porte plein verre 4 vitres • Bouton escamotable • Cuisson automatique • 6 modes de cuisson • Puissance gril 2,3 kW • Préchauffage Booster • Horloge électronique • Ventilateur de refroidissement • Pyrolyse • Préconisation de la température • Puissance maxi-électrique 3,58 kWh • Convection naturelle 0,91 kWh • Convection forcée 0,71 kWh  
• Dim. d'encastrement H 59,5 x L 59,5 x P 51,5 cm

**899,99 €** 6 € d'éco-participation



60 L A  
-10%

**DE DIETRICH DED DOP1150X**

Multifonction + pyrolytique inox • Porte froide 4 verres avec contre-porte plein verre plane démontable • 10 modes de cuisson dont 1 mode pain • 3 types de pyrolyse • Puissance 2,1 kW • Fonction hors Programmeur réglage toutes fonctions • Encodeur Twin, économie d'énergie, cuisson basse température (8 plats) • Puissance maxi 3,570 kW  
• Dim. d'encastrement H 59 x L 56 P 55,5 cm

**859,99 €** 6 € d'éco-participation



74 L A  
-30%


**ELECTROLUX A6T EOV5700A0X**


Multifonction chaleur tournante • Programmeur électronique avec commandes sensibles • Porte latérale charnières à gauche • Préconisation de température • Préconisation de Pyrolyse • 9 recettes automatiques • Porte froide • Fonction préchauffage rapide • Températures : 30°C - 300°C • Convection Naturelle 0,89 kWh • Convection Forcée 0,69 kWh • Dim. d'encastrement H 60 x L 56 x P 55 cm


**849,99 €** 6 € d'éco-participation

# FOURS PYROLYSE

Autre coloris :

 DOP1140DG  
799,99 €

 DOP1140B  
799,99 €

 DOP1140W  
799,99 €




60 L A  
-10%


**DE DIETRICH DED DOP1140X**

Multifonction+ • Porte froide 4 verres avec contre-porte plein verre plane démontable • 9 modes de cuisson dont 1 mode pain • 3 types de pyrolyse • Puissance 2,1 kW • Fonction hors Programmeur réglage toutes fonctions • Encodeur Twin, plat anti-adhésif et lissium, économie d'énergie • Puissance maxi électrique : 3,570 kW • Dim. d'encastrement H 59 x L 56 x P 55,5 cm

**799,99 €** 6 € d'éco-participation

Autre coloris :

 HBG63B460F

 HBG63B420F



65 L A  
-30%

**BOSCH B6S HBG63B450F**

Multifonction • Porte froide 4 vitres • Cuisson automatique • 6 modes de cuisson • Puissance 3,6 kW • Puissance du gril 2,8 kW • Indicateur de température • Préchauffage Booster • Sécurité enfants • Convection Naturelle 0,89 kWh • Convection Forcée 0,66 kWh • Dim. d'encastrement H 59,5 x L 59,5 x P 54,8 cm • **Remplaçant de B6S HBA63A420F**

**799,99 €** 6 € d'éco-participation



74 L A  
-20%

**ELECTROLUX A6T EOC5743A0X**

Multifonction chaleur tournante • Programmeur électronique • Sonde de cuisson à arrêt automatique • Fermeture douce assistée " Velvet closing " • Préconisation de température • 9 recettes automatiques • Verres et porte démontables • Fonction préchauffage rapide • Tournebroche • Températures: 30°C - 300°C • Convection Naturelle 0,89 kWh • Convection Forcée 0,79 kWh • Dim. d'encastrement H 59 x L 56 x P 55 cm

**799,99 €** 6 € d'éco-participation



53 L A  
-10%

**BRANDT BT4 FP1266X**

Porte froide • Programmeur électronique • 7 modes de cuisson • Puissance maxi électrique 3,385 kW • Parois pyrolytiques • Grilles sécurité • Cons. 0,535 kWh • Dim. d'encastrement H 58,5 x L 56 x P 55 cm

**699,99 €** 6 € d'éco-participation



60 L A  
-10%


**SIEMENS S6M HB64AB551F**

Multifonction • Porte froide • 6 modes de cuisson dont chaleur tournante Air pulsé 3D • 5 niveaux de cuisson • Puissance 3,58 kW • Préconisation de température • Préchauffage Booster • Cons. 0,79 kWh/24h • Dim. d'encastrement H 57,5/ 59,5 x L 56 x P 55 cm

**699,99 €** 6 € d'éco-participation

Autre coloris :

 HBA64B261FF

 HBA64B221F



60 L A  
-10%

**BOSCH B6S HBA64B251FF**

Porte froide 4 vitres • 5 niveaux de cuisson • 6 modes de cuissons • Puissance du gril 2,3 kW • Bouton escamotable • Intérieur porte plein verre • Horloge électronique • Préconisation de température • Préchauffage booster • Ventilateur de refroidissement • Convection Naturelle 0,91 kWh • Convection Forcée 0,71 kWh • Dim. d'encastrement H 59,5 x L 59,5 x P 51,5 cm

**699,99 €** 6 € d'éco-participation




70 L A  
-20%

**ELECTROLUX A6T EEC445400X**

Multifonction chaleur tournante • Programmeur électronique • Fermeture douce assistée VelvetClosing® • Préconisation de Pyrolyse • Préconisation de température • Température 30-300 • Commandes par manettes rétractables • Verres et porte démontables • Convection Naturelle 0,89 kWh • Convection Forcée 0,79 kWh • Dim. d'encastrement H 60 x L 56 x P 55 cm

**699,99 €** 6 € d'éco-participation

Autre coloris :

 HBA64B162F



60 L A  
-10%

**BOSCH B6S HBA64B152F**

Porte plein verre 4 vitres • Cuisson automatique • 6 modes de cuisson • Puissance du gril 2,3 kW • Puissance 3,6 kW • Horloge électronique • Préchauffage booster • Ventilateur de refroidissement • Convection Naturelle 0,91 kWh • Convection Forcée 0,71 kWh • Dim. d'encastrement H 59,5 x L 59,5 x P 51,5 cm

**599,99 €** 6 € d'éco-participation



# FOURS PYROLYSE



70 L A  
-20%

**ELECTROLUX A6T EOC348SA0X**

Multifonction chaleur tournante • Programmeur électronique • Fermeture douce assistée VelvetClosing® • Préconisation de Pyrolyse • Préconisation de température • Température 30°C - 300°C • Commandes par manettes rétractables • Verres et porte démontables • Convection Naturelle 0,89 kWh • Convection Forcée 0,79 kWh • Dim. d'encastrement H 60 x L 56 x P 55 cm

**599,99 €** 6 € d'éco-participation

Autre coloris :



FP1052B  
499,99 €



FP1052W  
499,99 €



58 L A  
-10%

**BRANDT BT4 FP1052X**

Convection naturelle • Programmeur électronique à touches sensibles avec préconisation de température • 4 modes de cuisson • Porte froide • Puissance maxi électrique 3,385 kW • Dim. d'encastrement H 58,5 x L 56 x P 55 cm

**549,99 €** 6 € d'éco-participation



59 L A

**AIRLUX ALX AFLP83IXN**

Multifonction • Programmeur électronique durée et fin de cuisson • 8 fonctions dont la chaleur pulsée • Gradins fils • Echelle électronique de montée en température • Pyrolyse 3 niveaux • Porte froide 4 vitres • Porte plein verre amovible • Sécurité enfants • Convection Naturelle 0,88kWh • Convection Forcée 0,79 kWh • Dim. d'encastrement H 58 x L 56 x P 58 cm

**519,99€** 6 € d'éco-participation

## AUTRES FOURS

Autre coloris :



HBA43B252F  
549,99 €



HBA43B222F  
549,99 €



67 L A  
-20%

**BOSCH B6S HBA43B262F**

Multifonction EcoClean • Porte 3 vitres • Intérieur porte plein verre • 6 modes de cuisson dont Air pulsé 3D+ • Puissance 3,5 kW • Programmeur électronique • 6 niveaux de cuisson • Préchauffage booster • Ventilateur de refroidissement • Convection Naturelle 0,89 kWh • Convection Forcée 0,79 kWh • Dim. d'encastrement H 59,5 x L 59,5 x P 54,8 cm

**549,99 €** 6 € d'éco-participation



67 L A  
-20%

**SIEMENS S6M HB532E0F**

Multifonction • Nettoyage catalyse • 5 modes de cuisson dont Air pulsé 3D, convection naturelle • 4 niveaux d'enfournement • Bandeau de commande émaillé • Intérieur de porte plein verre • Puissance 3,6 kW • Horloge électronique • Préchauffage Booster • Rail télescopique 2 niveaux • Cons. 0,79 kWh/24h • Dim. d'encastrement H 57,5/59,7 x L 56 x P 55 cm

**459,99 €** 6 € d'éco-participation

Autre coloris :



VVH32C3450



VVH32C3420



67 L A  
-20%

**VIVA B6S VVH32C3460**

Convection naturelle • Multifonction • Bandeau de commande émaillé • 6 modes de cuisson dont Air pulsé 2D • Puissance 2,8 kW • Porte 2 vitres • Ventilateur de refroidissement • Dim. d'encastrement H 57,5/59,7 x L 56 x P 55 cm

**399,99 €** 6 € d'éco-participation

# ENCASTRABLE MICRO-ONDES



36 L 900 W

**SIEMENS S6M HF35M562**

• Micro-ondes • 5 puissances MO : 1000 W, 600 W, 360 W, 180 W, 90 W • Système Innovave avec la technologie « Inverter » • 1 programme combiné • Cavité inox • Porte latérale acier • Boutons escamotables • Eclairage halogène • Dim. d'encastrement H 45,4 x L 59,5 x P 56,3 cm

**899,99 €** 6 € d'éco-participation



40 L Combi 1000 W

**DE DIETRICH DED DME1140X**

Micro-ondes Combi • Chaleur tournante 1600 W • Variable grill 4 puissances • Grille rabattable • 4 modes de cuisson dont 2 combiné : Gril + MO • 3 programmes mémorisables • Eclairage lampe 25 W • Décongélation rapide 2 programmes • Plateau tournant 36 cm débrayable • Dim. d'encastrement H 45 x L 56 x P 55 cm

**849,99 €** 6 € d'éco-participation



21 L 900 W

**SIEMENS S6M HF25MSL2**

• Micro-ondes électronique • Programmeur électronique de 99 min à affichage digital • 5 puissances MO: 900 W, 600 W, 360 W, 180 W, 90 W • Système Innovave avec la technologie «Inverter» • Dim. d'encastrement H 22 x L 35 x P 27 cm

**699,99 €** 6 € d'éco-participation



26 L 900 W

**DE DIETRICH DED DME1221X**

Micro-ondes solo intégrable • Puissance 900 W avec système de répartition Quattro • Cavité inox • 6 allures de cuisson • 3 programmes mémorisables • Système anti-condensation • Minuteur 60 mn • Plateau tournant 32 cm débrayable intégré à fleur • Kit d'encastrement intégré **Remplaçant de DED DME1121X**

**529,99 €** 6 € d'éco-participation



25 L 900 W

**SIEMENS S6M HF22G664**

• Micro-ondes électronique • Minuterie 60 min • 5 puissances • Gril à quarts 1200 W, 3 puissances • Cavité inox • Porte en verre • Charnière à gauche • Plateau tournant • Dim. d'encastrement H 38/38,2 x L 56 x P 55 cm Existe en inox HF22G564

**499,99 €** 6 € d'éco-participation



25 L 1450 W

**BOSCH B6S HMT84M654**

• Porte latérale • 7 programmes automatiques • 5 puissances 900 W, 600 W, 360 W, 180 W, 90 W • Puissance 1,45 KW • Programmeur électronique • Boutons escamotables • Plateau tournant en verre 31,5 cm • Eclairage intérieur • Dim. d'encastrement H 38/38,2 x L 56 x P 55 cm

**499,99 €** 6 € d'éco-participation



25 L 1450 W

**BOSCH B6S HMT82M654**

• Porte latérale • 5 puissances 900 W, 600 W, 360 W, 180 W, 90 W • Puissance 1,45 KW • Minuterie 60 min. • Plateau tournant 31,5 cm • Boutons escamotables • Eclairage intérieur • Cavité inox • Dim. d'encastrement H 38/38,2 x L 56 x P 55 cm

**459,99 €** 6 € d'éco-participation



26 L 900 W

**ELECTROLUX A6T EMS260040X**

Tout intégrable • Electronique • Minuterie manette, 90 minutes • 5 niveaux de puissance • Cuissons automatiques • Programme 3 étapes de cuisson • Fonction démarrage rapide • Plateau tournant en verre 32,5 cm • Eclairage intérieur • Dim. d'encastrement H 45 x L 56,2 x P 50 cm

**449,99 €** 6 € d'éco-participation

# TABLES À INDUCTION MULTIZONES



5 zones 7,2 kW Grande largeur

**SIEMENS S6M EH879SP17E**

5 foyers induction dont 1 zone extensible FlexInduction • 17 positions de réglage • PowerBoost et timer sur chaque foyer • Affichage digital • Commande touchGliss • 9 niveaux de sécurité • Touche nettoyage • Puissance 7,2 kW • Dim. d'encastrement H 5,1 x L 81,2 x P 52 cm

**1399,99 €** 2 € d'éco-participation



4 zones 7,2 kW Grande largeur

**DE DIETRICH DED DTI1089V**

4 foyers Induction • 90 cm faible profondeur • Espace horiZone de 4600 W (40x23cm) • Fonctions temps écoulé Elapsed Time, Switch, Boil, Start Control et Clean lock • Touches sensibles • 16 positions de cuisson et 3 accès directs par foyer • 4 boosters • 4 minuteries • 10 sécurités • Puissance 7,2 kW • Dim. d'encastrement H 6,4 x L 90 x P 41 cm

**1299,99 €** 2 € d'éco-participation




3 zones 6,7 kW Grande largeur

**AIRLUX ALX ATI83BK**

78 x 37 cm • 3 foyers induction • 3 boosters • 3 minuteurs de 0 à 99 mn • Slider centralisé avec accès directs • Fonction Stop & Go • Fonction feu vif et mijotage • 1 température automatique • Sécurité totale induction dont sécurité enfants • Puissance 6,7 kW • Dim. d'encastrement H 5,5/7 x L 76 x P 34 cm

**799,99 €** 2 € d'éco-participation



4 zones 7,2 kW

**SAUTER ATR STI984B**

3 foyers induction • Zone modulable Evolis 4600 W • Touches sensibles • Pack 10 sécurités • 12 positions de cuisson et 2 accès directs par foyer • 4 boosters • 4 minuteries • Puissance 7,2 kW • Dim. d'encastrement H 5,5 x L 56 x P 49 cm

**799,99 €** 2 € d'éco-participation




4 zones 7,2 kW

**BOSCH B6S PIN651F17E**

2 foyers + zone FlexInduction • Bords biseautés • Affichage digital • Bandeau DirectSelect • Affichage de la conso énergétique • 17 positions de réglages • Timer sur chaque foyer • Booster sur chaque foyer • Fonction Re-start • Touche nettoyage • 9 niveaux de sécurité • Fonction QuickStart • Puissance 7200 W • Dim. d'encastrement H 5,7 x L 60,2 x P 52 cm

**769,99 €** 2 € d'éco-participation



4 zones 7,2 kW

**SAUTER ATR STI967B**

3 foyers induction • Zone modulable Evolis 3600 W • Touches sensibles • Pack 10 sécurités • 12 positions de cuisson et 2 accès directs par foyer • 4 boosters • 4 minuteries • Puissance 7,2 kW • Dim. d'encastrement H 5,5 x L 56 x P 49 cm

**699,99 €** 2 € d'éco-participation

## TABLES INDUCTION 3 ZONES

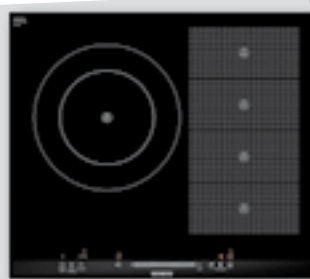


3 zones 7,4 kW

**MIELE MIL KM6113**

3 foyers induction dont un foyer de 28 cm et 3700 W • Cadre inox plat • 9 à 17 puissances programmables • Commandes centralisées frontale • 7400 W • 3 timers • 3 boosters dont 1 TwinBooster • Fonction mijotage automatique • 7 fonctions programmables • Pack 10 sécurités • Dim. d'encastrement H 4,8 x L 56 x P 49 cm - Code 7735360

**1099,00 €** 2 € d'éco-participation



3 zones 7,2 kW

**SIEMENS S6M EH675MR17F**

3 foyers induction dont 1 zone flexinduction • Profil inox • Commande touchSlider Plus • Affichage digital • 17 positions de réglage • Témoin de chaleur résiduelle à 2 niveaux • 9 niveaux de sécurité • Timer sur chaque foyer • Puissance 7,2 kW • Dim. d'encastrement H 5,1 x L 56 x P 49 cm

**899,99 €** 2 € d'éco-participation



3 zones 7,2 kW

**DE DIETRICH DED DTI1106XE**

3 foyers Induction • 65 cm • Grand foyer 28 cm de 3600 W • Fonctions temps écoulé Elapsed Time, Boil, Start control et clean lock • 3 minuteries • Pack 10 sécurités • 16 positions de cuisson • 3 accès directs ajustables et programmables par foyer • Puissance 7,2 kW • Dim. d'encastrement H 5,5 x L 56 x P 49 cm

**649,99 €** 2 € d'éco-participation

# TABLES À INDUCTION MULTIZONES



4 zones 7,2 kW

**DE DIETRICH DED DTI1358DG**

4 foyers Induction • 65 cm • Double espace Horizone de 3600 W (40x23cm) • 4 modes de cuisson (solo, duo, trio, quattro) • Détection de récipients • 16 positions de cuisson • Système anti-débordement et détection petit objets, arrêt automatique, sécurité anti-surchauffe, indicateur de chaleur résiduelle  
• Dim. d'encastrement H 5,5 x L 56 x P 49 cm

**999,99 €** 2 € d'éco-participation



4 zones 7,2 kW

**DE DIETRICH DED DTI1053X**

4 foyers Induction • 65 cm • Double Espace Horizone de 4600 W (40x23 cm) • Fonctions temps écoulé Elapsed Time, Switch, Boil, Start Control et Clean lock • Touches sensibles • 16 positions de cuisson et 3 accès directs par foyer • 4 boosters • 4 minuteries • 10 sécurités • Puissance 7,2 kW  
• Dim. d'encastrement H 5,5 x L 56 x P 49 cm

**949,99 €** 2 € d'éco-participation



4 zones 7,2 kW

**DE DIETRICH DED DTI1043X**

4 foyers Induction • 65 cm • Espace horiZone de 4600 W (40x23cm) • Fonctions temps écoulé Elapsed Time, Switch, Boil, Start Control et Clean lock • Touches sensibles • 16 positions de cuisson et 3 accès directs par foyer • 4 boosters • 4 minuteries • 10 sécurités • Puissance 7,2 kW  
• Dim. d'encastrement H 5,5 x L 56 x P 49 cm

**849,99 €** 2 € d'éco-participation

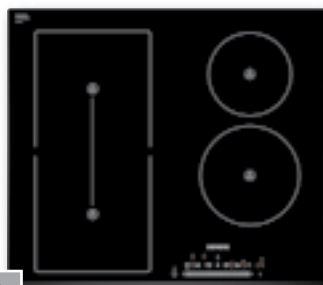


4 zones 6,8 kW

**BOSCH B6S PIT651F17E**

4 foyers induction • Affichage digital • Bandeau DirectSelect • Fonction QuickStart : détection automatique des récipients • 17 positions de réglages • PowerBoost et timer sur chaque foyer • Fonction Re-start • 9 niveaux de sécurité • Témoin de chaleur résiduelle 2 niveaux • Puissance 6800 W • Dim. d'encastrement H 5,7 x L 59,2 x P 52,2 cm

**669,99 €** 2 € d'éco-participation



4 zones 6,8 kW

**SIEMENS S6M EH651FT17E**

Induction • Bords biseautés • 4 foyers induction • 60 cm • 17 positions de réglages • Système Combizone • Timer sur chaque foyer • Témoin de chaleur résiduelle à 2 niveaux • Touche nettoyage • 9 niveaux de sécurité dont sécurité enfants, sécurité surchauffe et reconnaissance casserole  
• Dim. d'encastrement H 5,1 x L 56 x P 50-49 cm

**649,99 €** 2 € d'éco-participation



4 zones 7,4 kW

**ELECTROLUX A6T EHI6540FOK**

• Induction 4 foyers • Zone gauche en surface de cuisson totale • 60 cm • 15 positions de puissance • 4 Boosters, 4 minuteurs • Accès direct à toutes les positions de cuisson • Bandeau commandes frontales individuelles • Contrôle des zones de surface totale individualisé « Bridge » • Fonction pause Stop & Go • Sécurité enfants et anti-surchauffe • Dim. d'encastrement H 5,5 x L 56 x P 49 cm

**649,99 €** 2 € d'éco-participation

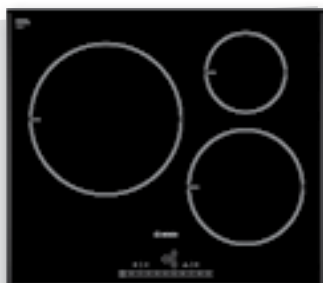


3 zones 7,2 kW

**SAUTER ATR STI868B**

3 foyers induction dont 28 cm, 4 kW • Touches sensibles • 12 positions de cuisson • 3 minuteries de 1 à 99 mn • Témoin de chaleur résiduelle • Verrouillage centralisé • Pack 10 sécurités • Puissance 7,2 kW  
• Dim. d'encastrement H 5,5 x L 56 x P 49 cm

**649,99 €** 2 € d'éco-participation



3 zones 7,2 kW

**BOSCH B6S PIL651F17E**

3 foyers • Affichage digital • Bandeau Direct Select • Fonction QuickStart • Fonction Re-Start • 17 positions de réglage • PowerBoost sur chaque foyer • Timer sur chaque foyer • Témoin de chaleur résiduelle à 2 niveaux • 9 niveaux de sécurité dont : Sécurité enfants, Sécurité surchauffe  
• Dim. d'encastrement H 5,1 x L 56 x P 50 cm

**599,99 €** 2 € d'éco-participation



3 zones 7,2 kW

**SIEMENS S6M EH651FL17E**

3 foyers induction • Bords biseautés • Commande touchSlider • Affichage digital • 17 positions de réglage • Fonction QuickStart • Témoin de chaleur résiduelle à 2 niveaux • 9 niveaux de sécurité • Power Boost sur chaque foyer • Puissance 7,2 kW  
• Dim. d'encastrement H 5,1 x L 56 x P 49 cm

**599,99 €** 2 € d'éco-participation



# TABLES À INDUCTION 3 ZONES



3 zones  
7,2 kW

**BRANDT** BT4 TI138B

3 foyers induction dont 28 cm, 4 kW • Touches sensibles • 9 positions de cuisson • 3 boosters • 3 minuteries de 1 à 99 mn • Puissance 7,2 kW • Dim. d'encastrement H 5,9 x L 56 x P 49 cm  
**Remplaçant de BT4 TI118B**

**499,99 €** 2 € d'éco-participation



3 zones  
7,4 kW

**ELECTROLUX A6T** E6003HIK

60 cm • 3 foyers induction • Double zone 18-28 cm • Installation facilitée "Optifix" • Bandeau de commande individuelle • Commandes électroniques par touches sensibles • Pour plus de sécurité, les zones de cuisson ne sont activées que si une casserole est détectée • Fonction Stop and Go • 15 positions de puissance • 3 boosters • 3 minuteurs • Puissance 7,4 kW • Dim. d'encastrement H 5,5 x L 56 x P 49 cm

**499,99 €** 2 € d'éco-participation



3 zones  
6,4 kW

**GLEM** ALX GTI632N

60 cm • 3 foyers induction dont un 28 cm • Commandes sensibles centralisées • 9 allures de chauffe par foyer • 3 minuteurs de 0 à 99 min. • Minuterie sonore • 3 boosters dont 1 de 3 kW • Sécurité totale induction dont sécurité enfants • Puissance 6,4 kW • Dim. d'encastrement H 5,3/6,5 x L 56 x P 49 cm

**479,99 €** 2 € d'éco-participation

## TABLES GAZ INDUCTION



4 zones  
4,6 kW

**DE DIETRICH DED** DTI1102X

Allumage intégré (gaz) • 65 cm • 2 foyers gaz + 2 foyers induction • 1 booster par foyer induction • Sécurité totale 10 points • Sécurité gaz par thermocouple • 2 grilles fonte mono foyer • Puissance maxi-électrique 3 kW • Puissance maxi-gaz 4,6 kW • Dim. d'encastrement H 59 x L 56 x P 49 cm

**749,99 €** 2 € d'éco-participation



4 zones  
4,6 kW

**BRANDT** BT4 TI1013B

4 foyers • Touches sensibles 9 positions de cuisson (induction) • 1 minuterie affectable (induction) • Sécurité Gaz par thermocouple • Puissance électrique 2,8 kW • Dim. d'encastrement H 6,6 x L 56 x P 49 cm

**599,99 €** 2 € d'éco-participation



4 zones  
3,7 kW

**ELECTROLUX A6T** EGD6S76NOK

2 foyers gaz + 2 foyers induction • Installation facilitée "Optifix" • Bandeau de commandes par manettes et sensibles frontal à gauche et à droite • Allumage électronique • 2 minuteurs • 2 boosters • Fonction pause Sotp & Go • Sécurité Gaz par thermocouple • Puissance électrique 3,7 kW • Dim. d'encastrement H 5 x L 56 x P 49 cm

**599,99 €** 2 € d'éco-participation

## TABLES VITROCÉRAMIQUES



4 zones  
6 kW

**BOSCH** B6S PKE611K17E

4 foyers Quick-Light de 1200 à 2200 W • Bandeau DirectSelect • Affichage digital • 17 positions de cuisson • Fonction Re-Start en cas d'arrêt brutal de la table • Témoin de chaleur résiduelle à 2 niveaux • 10 niveaux de sécurité dont enfants et surchauffe • Puissance 6,6 kW • Dim. d'encastrement H 4,5 x L 56 x P 49 cm

**419,99 €** 2 € d'éco-participation



4 zones  
6 kW

**GLEM PAR AIRLUX ALX** GTH64TS

4 foyers électriques High-Light • 4 boosters • Commandes latérales sensibles • 9 allures de chauffe par foyer • Grattoir de nettoyage • Témoins de chaleur résiduelle • Arrêt automatique • Sécurité enfants • Puissance 6 kW • Dim. d'encastrement H 4,8 x L 56 x P 49 cm

**319,99 €** 2 € d'éco-participation



4 zones  
6 kW


**GLEM PAR AIRLUX ALX** GTR64K

4 foyers radiants • Commandes latérales par manettes • 5 allures de chauffe par foyer • Témoins de chaleur résiduelle • Grattoir de nettoyage • Puissance 6 kW • Dim. d'encastrement H 4,3/6 x L 56 x P 49,2cm

**299,99 €** 2 € d'éco-participation



## DOMINO À INDUCTION




2 zones 3,1 kW

**DE DIETRICH DED DTI1101X**

2 foyers induction • 2 boosters • 3 accès directs • Clean lock • Sécurité totale 10 points • 16 positions de cuisson • Puissance totale 3100 W • Dim. d'encastrement H 5,9 x L 26,5 x P 48 cm

**599,99 €** 2 € d'éco-participation



2 zones 3,4 kW

**GLEM PAR AIRLUX ALX GTI322**

2 foyers induction • Commandes frontales sensibles dédiées • 9 allures de chauffe par foyer • 1 booster • 2 minuteurs de 0 à 99 min. • Puissance électrique totale 3,4 kW (2 + 1,4 kW) • Sécurité totale induction dont sécurité enfants • Dim. d'encastrement H 5,6 x L 27 x P 49 cm

**299,99 €** 2 € d'éco-participation

## DOMINO À INDUCTION À POSER



2 zones 3,4 kW

**SEVERIN EVE DK 1030**

2 foyers induction • Plaque induction avec reconnaissance des plats • Display illuminé • Commandes sensibles • Réglage de 60 - 240 °C ou en dix étapes • Minuterie de 180 minutes avec signal sonore et arrêt automatique • Sécurité de surchauffe • Dim. H 6,2 x L 59,8 x P 36 cm

**179,99 €** 2 € d'éco-participation



1 zone 2 kW

**SEVERIN EVE KP 1070**

1 foyer induction • Plaque induction avec reconnaissance des plats • Display illuminé • Commandes sensibles • Réglage de 60 - 240 °C ou en dix étapes • Minuterie de 180 minutes avec signal sonore et arrêt automatique • Sécurité de surchauffe • Dim. H 6,4 x L 29,4 x P 36 cm

**69,99 €** 2 € d'éco-participation

## ÉLECTRIQUE À POSER



2 zones 3 kW

**GLEM PAR AIRLUX ALX GTH32K**

2 foyers High-Light • Commandes frontales par manettes • 6 allures de chauffe par foyer • Grattoir de nettoyage fourni • Puissance électrique totale 3 kW (1,2 + 1,8 kW) • Témoins de chaleur résiduelle • Dim. d'encastrement H 6,5 x L 27 x P 49 cm

**199,99 €** 2 € d'éco-participation



**SEVERIN EVE DK1042**

Réchaud 2 plaques blanc • 1000 W et 1500 W • 1 plaque ø 15,5 cm et 1 plaque ø 18,5 cm • Thermostat réglable • Voyant lumineux • Dim. H 8,5 x L 50 x P 29 cm

**44,99 €** 2 € d'éco-participation



**SEVERIN EVE KP1091**

Réchaud 1 plaque blanc • 1500 W • Plaque ø 18,5 cm • Thermostat réglable • Voyant lumineux • Dim. H 8,5 x L 25 x P 29 cm

**24,99 €** 0,30 € d'éco-participation

# TABLES VERRE




**4 zones** **Gaz**

**DE DIETRICH DED DTG1164X**

4 foyers Gaz dont un triple couronne de 3800 W  
 • Allumage Intégré • Sécurité par thermocouple  
 • Puissance maxi gaz 8,3 kW • Bandeau inox • Grilles en fonte  
 • Dim. d'encastrement H 4,7 x L 56 x P 48 cm

**499,99 €** 2 € d'éco-participation



**3 zones** **Gaz**

**AIRLUX ALX AV635HBK**

3 foyers Gaz • Commandes frontales par manettes • Allumage une main • Sécurité Gaz par thermocouple • Grilles en fonte monofoyer  
 • Chapeaux de brûleurs en fonte • Puissance totale gaz 6150W  
 • Dim. d'encastrement H 4,8 x L 55 x P 47 cm

**399,99 €** 2 € d'éco-participation




**2 zones** **Gaz**

**DE DIETRICH DED DTG1101X**

2 foyers gaz • Allumage intégré aux manettes  
 • Grilles fonte • Sécurité Gaz par thermocouple  
 • Puissance maxi gaz 4,6 kW  
 • Dim. d'encastrement H 5,1 x L 26,5 x P 48 cm

**359,99 €** 2 € d'éco-participation



**4 zones** **Gaz**

**BRANDT BT4 TG1012B**

4 foyers Gaz • Allumage intégré aux manettes • Grilles Mono foyer émaillées • Sécurité Gaz par thermocouple  
 • Dim. d'encastrement H 5,1 x L 56 x P 48 cm

**299,99 €** 2 € d'éco-participation



**4 zones** **Gaz**

**ELECTROLUX A6T EGT6242NOK**

4 foyers Gaz • Bandeau de commandes frontal  
 • Allumage électronique intégré aux manettes  
 • Grilles émail • Sécurité Gaz par thermocouple  
 • Puissance totale gaz 7,7 kW  
 • Dim. d'encastrement H 4,7 x L 56 x P 48 cm

**299,99 €** 2 € d'éco-participation

# TABLES TOUT ÉLECTRIQUE



**4 zones** **6 kW** Autre coloris :  GTL640WH

**GLEM PAR AIRLUX ALX GTL640IX**

4 foyers de 1 à 2 kW dont 2 rapides • Six allures de chauffe par foyer • Témoin de mise sous tension • Commandes par manettes latérales  
 • Puissance 6 kW  
 • Dim. d'encastrement H 3/4 x L 56 x P 48cm

**209,99 €** 2 € d'éco-participation

Autre coloris :



GT320WH



**2 zones** **3,5 kW**

**GLEM PAR AIRLUX ALX GT320IX**

2 foyers électriques rapides • Témoin de mise sous tension • Commandes frontales par manettes • 6 allures de chauffe par foyer  
 • Puissance totale 3,5 kW  
 • Dim. d'encastrement H 3/4 x L 25,5 x P 48 cm

**149,99 €** 2 € d'éco-participation



# TABLES TOUT GAZ

Autre coloris :



5 zones Gaz

**DE DIETRICH DED DTE1172X**

Email gaz • Table 72 cm avec encastrement standard • Table inox 5 foyers dont 1 triple couronne de 3800 W • Allumage intégré aux manettes • Sécurité Gaz par thermocouple • Grilles en fonte  
• Puissance maxi gaz 11,3 kW  
• Dim. d'encastrement H 4,7 x L 56 x P 48 cm

**399,99 €** 2 € d'éco-participation



DTE1110W  
 DTE1110B  
 DTE1110F

4 zones Gaz

**DE DIETRICH DED DTE1110X**

• 4 foyers Gaz • Allumage intégré aux manettes  
• Sécurité Gaz par thermocouple  
• Puissance maxi gaz 7,7 kW  
• Dim. d'encastrement H 4,7 x L 56 x P 49 cm

**269,99 €** 2 € d'éco-participation



4 zones Gaz

**ELECTROLUX A6T EGG6242NOX**

4 foyers Gaz • Inox • Bandeau de commandes frontal • Allumage électronique intégré aux manettes • Grilles émail • Sécurité Gaz par thermocouple  
• Puissance totale gaz 8 kW  
• Dim. d'encastrement H 3,3 x L 56 x P 48 cm

**249,99 €** 2 € d'éco-participation

BLANC  
 NOIR  
 SABLE



4 zones Gaz

**BRANDT BT4 TE1416X**

4 foyers Gaz • 4 puissances de foyer qui pour s'adapter tous les styles de cuisson à partir de 850 W • Allumage intégré aux manettes • Grilles multi-foyers émaillées • Sécurité Gaz par thermocouple  
• Dim. d'encastrement H 3,4 x L 56 x P 49 cm

**219,99 €** 2 € d'éco-participation

Autre coloris :

GTE31H  
 GTE 31A



4 zones 7,5 kW

**GLEM PAR AIRLUX ALX GTE31C**

4 foyers gaz dont 1 rapide 3000 W • Allumage 1 main • Sécurité gaz par thermocouple • Grilles émaillées • Equipée pour le gaz naturel • Injecteurs gaz butane/propane fournis  
• Puissance totale gaz 7,5 kW  
• Dim. d'encastrement H 3/4 x L 56 x P 48 cm

**189,99 €** 2 € d'éco-participation



2 zones 4 kW

**GLEM PAR AIRLUX ALX GT321X**

2 foyers gaz • Allumage 1 main • Commandes frontales par manettes • Sécurité gaz par thermocouples • Grille émaillée • Injecteurs gaz butane/propane fournis • Equipé pour le gaz naturel  
• Puissance totale gaz 4 kW  
• Dim. d'encastrement H 3/4 x L 26,5 x P 48 cm

**179,99 €** 2 € d'éco-participation

# TABLES MIXTES

Autre coloris :

DTE1111B  
 DTE1111F  
 DTE1111W



4 zones Mixte

**DE DIETRICH DED DTE1111X**

3 brûleurs + 1 plaque • Allumage intégré aux manettes • Sécurité thermocouple • Puissance maxi gaz 6,2 kW • Grilles émaillées  
• Puissance maxi électrique 1,5 kW  
• Dim. d'encastrement H 3,4 x L 56 x P 48 cm

**269,99 €** 2 € d'éco-participation

Autre coloris :

NOIR GTL647BK  
 INOX GTL647IX



2 zones 2,9 kW

**GLEM PAR AIRLUX ALX GTL647WH**

4 zones • Mixte • Commandes latérales par manettes • Allumage une main • 6 allures de chauffe pour le foyer électrique • Sécurité thermocouple • Témoin de mise sous tension • Puissance maxi gaz 5,75 kW • Puissance maxi électrique 1,5 kW  
• Dim. d'encastrement H 5 x L 56 x P 48 cm

**219,99 €** 2 € d'éco-participation

# HOTTES DE PLAN DE TRAVAIL



90 cm 63 dB

Sur commande

**MIELE MIL DA6890 LEVANTAR**

Hotte de plan 90 cm inox et verre • Intensif : 710 m<sup>3</sup>/h à 71 dB(A) • Aspiration périphérique • Commandes rétro-éclairées sur verre • 4 vitesses dont 1 booster • Eclairage LED 48 x 0,15 W • 2 Filtres à graisse inox • Témoin de saturation des filtres • Arrêt différé de fonctionnement (15 min) • Dim. H 40 x L 91,6 x P 12 cm

**2299,99 €** 2 € d'éco-participation



90 cm 49 dB

Sur commande

**ROBLIN ROB 5057000**

Hotte de plan 90 cm «R LIFT900» • Intensif : 710 m<sup>3</sup>/h à 70 dB(A) • Maxi : 450 m<sup>3</sup>/h à 66 dB(A) • Coloris inox et verre noir • LED 10 W • Filtrés métalliques • Commande sensitive 4 vitesses + intensive • Ouverture motorisée de la hotte lors de la mise en fonctionnement • Moteur Energy 275 W - 500 Pa • Dim. H 40 x L 88 x P 12 cm

**1999,99 €** 2 € d'éco-participation



90 cm 49 dB

Sur commande

**SIEMENS S6M LD97AA670**

Hotte plan de travail 90 cm escamotable • 1 moteur • Débit maxi. d'aspiration d'air en évacuation 510 m<sup>3</sup>/h, vitesse intensive 750 m<sup>3</sup>/h • Niveau sonore de 49 à 71 dB(A) • TouchControl à 5 vitesses dont 1 intensive • Aspiration périmérale • Affichage digital • Eclairage LED 1 x 12 W • 2 filtres à graisses métalliques lavables au lave-vaisselle • Version évacuation et recyclage • Dim. H 65,2 x L 88 x P 11,3 cm

**1899,99 €** 2 € d'éco-participation



86 cm 57 dB

Sur commande

**DE DIETRICH DED DHD1100X**

Hotte plan de travail 86 cm • 1 moteur, 4 vitesses • Débit maxi. d'aspiration d'air en évacuation 650 m<sup>3</sup>/h • Mini en évacuation 30 dB • Recyclage vitesse mini 29 dB • Maxi 690 m<sup>3</sup>/h à 57 dB • Commandes électroniques sensibles • Profils inox • 2 filtres charbon • Version évacuation et recyclage • Installation possible avec tous types de tables y compris tables gaz • Existe en kit pour déporter le moteur DHK900 • Dim. H 73,5 x L 86 x P 12 cm

**1899,99 €** 2 € d'éco-participation



89 cm 52 dB

Sur commande

**AIRLUX ALX AHV98BK**

Hotte plan de travail 89 cm, surface de contact en verre • 1 moteur double turbine 350W, 4 vitesses • Débit maxi. d'aspirations d'air en sortie libre 850 m<sup>3</sup>/h • Niveau sonore de 52 à 72 dB(A) • Commandes électroniques sensibles • Fonction Timer • 2 filtres à graisses métalliques lavables au lave-vaisselle • Filtre charbon fourni • Version évacuation et recyclage • Dim. H 74 x L 89 x P 11 cm • Existe en 60 cm (Réf. : AHV68BK)

**1799,99 €** 2 € d'éco-participation



# HOTTES INCLINÉES

Autre coloris :

INOX ET VERRE NOIR

6056003  
1039,99 €

TOUT INOX

6056000  
989,99 €



90 cm 62 dB

Sur commande

**ROBLIN** ROB 6056002

Hotte murale 90 cm «VISTA 900» • Aspiration périphérique • Intensif 640 m<sup>3</sup>/h à 66dB • Maxi 530 m<sup>3</sup>/h à 62dB • Coloris inox et verre blanc • 3 halogènes de 20 W • Version évacuation et recyclage • 1 filtre métallique cassette • Moteur Energy 800 de 250W • Dim. H 120-148 x L 90 x P 43,8 cm

**1039,99 €** 2 € d'éco-participation



90 cm 54 dB

**AIRLUX** ALX AHW99BK

Hotte décorative murale inclinée 90 cm • 1 moteur double turbine 250W, 3 vitesses + 1 intensive • Débit maxi. d'aspirations d'air en évacuation 861 m<sup>3</sup>/h • Niveau sonore de 54 à 71 dB(A) • Commandes électroniques sensibles • Halogènes 2 x 20W • 1 filtre à graisse métallique lavable au lave-vaisselle • Filtres charbon fournis • Version recyclage • Cheminée en option • Dim. H 45,1-149 x L 90 x P 34 cm

**899,99 €** 2 € d'éco-participation



80 cm 49 dB

**SIEMENS** S6M LC86KA670

Hotte déco murale inclinée • 1 moteur IQ Drive • Débit maxi. d'aspiration d'air en évacuation 540 m<sup>3</sup>/h, vitesse intensive 660 m<sup>3</sup>/h • Niveau sonore de 49 à 63 dB(A) • TouchControl à 4 vitesses dont 1 intensive • Aspiration périmérale • Indication lumineuse par LED • Booster temporisé • Affichage digital • Eclairage LED 2 x 5 W • 2 filtres à graisses métalliques lavables au lave-vaisselle • Version évacuation et recyclage • Dim. H 91,2/110,7 x L 79,8 x P 14,8 cm

**879,99 €** 2 € d'éco-participation

## HOTTE ÎLOT



90 cm 59 dB

Sur commande

**ROBLIN** ROB 6051200

Hotte îlot 90 cm «ATRIUM/2 Centrale 900» • Coloris inox • Intensif 772 m<sup>3</sup>/h à 64dB • Maxi 579 m<sup>3</sup>/h à 59dB • 4 spots halo de 20 W • Version évacuation et recyclage • 3 filtres Inox Pro cassette • Commande électronique • Moteur AC de 240 W • Témoin de saturation des filtres • Arrêt temporisé • Dim. H 72,5-92,5 x L 90 x P 66 cm

**1279,99 €** 2 € d'éco-participation



90 cm 59 dB

**ROBLIN** ROB 6043203

Hotte box 90 cm «ATRIUM/2 Murale 900» • Coloris inox • Intensif 772 m<sup>3</sup>/h à 64 dB • Maxi 579 m<sup>3</sup>/h à 59 dB • Moteur AC de 240 W • Commandes électroniques • 8 vitesses + intensive • Version évacuation et recyclage • 2 halogènes de 20 W • Témoin de saturation des filtres • Arrêt temporisé • 3 filtres Inox Pro cassette • Dim. H 77,6-100,5 x L 90 x P 50 cm

**799,99 €** 2 € d'éco-participation



90 cm 64 dB

**SIEMENS** S6M LC97BE532

Hotte box 90 cm • Inox • 460 m<sup>3</sup>/h • Vitesse mini 54dB • Vitesse maxi 64dB • 1 moteur • Touche à variateur de puissance 4 vitesses dont 1 intensive • Booster temporisé • Eclairage LED 3 x 3W • 3 filtres à graisse métalliques lavables au lave-vaisselle • Evacuation extérieure ou recyclage • Dim. H 64,2/106,4 x L 90 x P 50 cm

**599,99 €** 2 € d'éco-participation



90 cm 79 dB

**DE DIETRICH DED** DHD1109X

Hotte décor murale 90 cm • Débit maxi d'aspiration d'air en évacuation 850 m<sup>3</sup>/h • Mini en évacuation 56 dB • Recyclage vitesse mini 59 dB • Commandes électroniques • 3 filtres charbon • Eclairage halogène • 1 moteur • Finition intérieure facile à nettoyer • Système installation facile • Evacuation extérieure ou recyclage • Clapet anti-retour • Dim. H 75/110,2 x L 90 x P 50 cm

**499,99 €** 2 € d'éco-participation



90 cm 63 dB

**SIEMENS** S6M LC94BA521

Hotte décor murale 90 cm • Inox • 450 m<sup>3</sup>/h • Vitesse mini 63dB • Vitesse maxi ???dB • 1 moteur • Commutateur à bascule 3 vitesses • Eclairage halogène 2 x 30W • 3 filtres à graisse métalliques lavables au lave-vaisselle • Evacuation extérieur ou recyclage • Dim. H 64,2/106,4 x L 90 x P 50 cm

**379,99 €** 2 € d'éco-participation



# HOTTES GALBÉES



90 cm 63 dB

**ROBLIN ROB 6018304**

Hotte murale pyramide 90 cm « LOTUS/2 900 » • Intensif 820 m<sup>3</sup>/h à 67dB • Maxi 700 m<sup>3</sup>/h à 63dB • Coloris inox • 2 halogènes de 20 W • Version évacuation et recyclage • 3 filtres métalliques cassette • Commande électronique • Témoin de saturation des filtres • Moteur Energy de 275W • Arrêt temporisé • Dim. H 68-105 x L 90 x P 50 cm

**869,99 €** 2 € d'éco-participation



90 cm 55 dB

**ELECTROLUX A6T EFC90445X**

Hotte décor murale 90 cm • Inox anti-trace et verre • 750 m<sup>3</sup>/h • Vitesse mini 54dB • Vitesse maxi 69dB • 1 moteur et 1 vitesse intensive • Spots halogènes 2 x 20W • Commandes par touches • 2 filtres métalliques cassette et filtre charbon • Evacuation extérieur ou recyclage • Clapet anti-retour • Dim. H 94/127 x L 89,8 x P 49 cm

**649,99 €** 2 € d'éco-participation



90 cm 54 dB

**SIEMENS S6M LC97WA532**

Hotte décor murale pyramide 90 cm • Inox • 730 m<sup>3</sup>/h • Vitesse mini 54dB • Vitesse maxi 64dB • 1 moteur • Touches à variateur de puissance à 4 vitesses dont 1 intensive • Eclairage LED 3 x 3W • Booster temporisé • 3 filtres à graisse métalliques lavables au lave-vaisselle • Evacuation extérieur ou recyclage • Dim. H 67,2/106,4 x L 90 x P 50 cm

**599,99 €** 2 € d'éco-participation



90 cm 54 dB

**GLEM PAR AIRLUX ALX GHS971X**

Hotte décorative murale Soft 90 cm • 1 moteur double turbine 190W, 3 vitesses • Débit maxi. d'aspirations d'air en évacuation 750 m<sup>3</sup>/h • Niveau sonore de 54 à 62 dB(A) • Commandes électroniques • Halogènes 2 x 20W • 2 filtres à graisses métalliques lavables au lave-vaisselle • Version évacuation et recyclage • Filtres charbons fournis • Dim. H 71,3-108,3 x L 90 x P 50 cm

**449,99 €** 2 € d'éco-participation

Autre coloris :



DHD519WE1



DHD519BE1



90 cm 72 dB

**DE DIETRICH DED DHD519XE1**

Hotte décor murale • 710 m<sup>3</sup>/h • Vitesse mini 45,6dB • Vitesse maxi 72,6dB • Evacuation extérieure • Recyclage • Commandes électroniques • 3 filtres • Clapet anti-retour • Déflecteur • Filtre charbon de série • Eclairage halogène 2 x 20 W • 4 vitesses • 1 moteur • Puissance moteur 220 W • Dim. H 77/112 x L 90 x P 50 cm

**399,99 €** 2 € d'éco-participation



90 cm 47 dB

**ELECTROLUX A6T EFC90400X1**

Hotte décor murale 90 cm • Inox • 850 m<sup>3</sup>/h • Vitesse mini 47dB • Vitesse maxi 72dB • 1 moteur, 3 vitesses • Eclairage halogène 2 x 28W • Commandes par touches • 3 filtres métalliques cassette et filtre charbon • Evacuation extérieur ou recyclage • Clapet anti-retour • Dim. H 76,6/121,3 x L 89,8 x P 50 cm

**349,99 €** 2 € d'éco-participation

## HOTTE CUBE



60 cm 63 dB

**MIELE MIL DA1060 Air Cube inox**

• Evacuation ou recyclage • 1 moteur à haute stabilité de pression • 3ème vitesse : 310 m<sup>3</sup>/h à 61 dB(A) • Commandes par boutons rotatifs pour l'éclairage et les puissances • 3 allures d'aspiration • Eclairage halogène 2 x 50 W • 2 Filtres à graisse inox/aluminium • Dim. H 12,5 x L 50 x P 60 cm

**419,99 €** 2 € d'éco-participation

## HOTTES CASQUETTES



60 cm 71 dB

**ROBLIN ROB 5102026**

Hotte 60 cm «VISIERE 6740 » • Maxi 400 m<sup>3</sup>/h à 71dB • 2 lampes halogènes de 28 W • 2 filtres métalliques cassette • Filtre charbon fourni • Version évacuation et recyclage • Coloris inox • 3 vitesses • 2 moteurs simple turbine de 140W • Dim. H 15 x L 60 x P 52,5 cm

**289,99 €** 2 € d'éco-participation

# HOTTES GALBÉES

Autre coloris :  
VERRE TRANSLUCIDE

6049201  
549,99 €

TOUT INOX  
 6049200  
489,99 €



90 cm 63 dB

**ROBLIN** ROB 6049202

Hotte murale 90 cm « HELIOS/4 inox et verre noir » • Intensif 640 m<sup>3</sup>/h à 65dB • Maxi 530 m<sup>3</sup>/h à 61dB • Eclairage 2 halogènes de 20 W • Version évacuation et recyclage • 2 filtres métalliques cassette • Commande électronique 3 vitesses + intensive • Moteur Energy de 250W • Dim. H 103 x L 90 x P 54 cm

**579,99 €** 2 € d'éco-participation



90 cm 54 dB

**BOSCH** B6S DWW097A50

Hotte décor murale pyramide 90 cm • Inox • 730 m<sup>3</sup>/h • Vitesse mini 54dB • Vitesse maxi 64dB • 1 moteur • Touches à 4 vitesses dont 1 intensive • Position intensive avec retour automatique • Eclairage LED 3 x 5W • 3 filtres à graisse métalliques lavables au lave-vaisselle • Evacuation extérieur ou recyclage • Dim. H 67,2/106,4 x L 90 x P 50 cm

**549,99 €** 2 € d'éco-participation

Autre coloris :

DHD1155B



90 cm 77 dB

**DE DIETRICH DED** DHD1155X

Hotte décor murale 90 cm • 850 m<sup>3</sup>/h • Vitesse mini 56 dB • Vitesse maxi 79 dB • Finition intérieure facile à nettoyer • Système installation facile • Evacuation extérieur ou recyclage • Clapet anti-retour • Commandes électroniques • 3 filtres • Eclairage halogène 2 x 25 W • 4 vitesses, 1 moteur • Arrêt temporisé • Dim. H 61,8/97 x L 90 x P 50 cm

**499,99 €** 2 € d'éco-participation



90 cm 67 dB

**ROBLIN** ROB 5025011

Hotte murale pyramidale 90 cm «ASTRA 900» • Coloris inox • Maxi 705 m<sup>3</sup>/h à 67dB • Version évacuation et recyclage • 3 filtres métalliques cassette • 3 vitesses • Eclairage halogène 2 x 28 W • Moteur Energy 800 de 250W • Dim. H 80-100 x L 90 x P 49 cm

**339,99 €** 2 € d'éco-participation



90 cm 53 dB

**GLEM PAR AIRLUX ALX** GHP94IX

Hotte décorative murale pyramide 90 cm • 1 moteur double turbine 135W, 3 vitesses • Débit maxi. d'apirations d'air en évacuation 440 m<sup>3</sup>/h • Niveau sonore de 53 à 65 dB(A) • Commandes par boutons poussoirs • Halogènes 2 x 28W • 3 filtres à graisses métalliques lavables au lave-vaisselle • Filtres charbon fournis • Version évacuation et recyclage • Dim. H 89-114 x L 90 x P 50 cm

**229,99 €** 2 € d'éco-participation

Autre coloris :

GHP64BK

GHP64WH



60 cm 53 dB

**GLEM PAR AIRLUX ALX** GHP64IX

Hotte décorative murale pyramide 60 cm • 1 moteur double turbine 135W, 3 vitesses • Débit maxi. d'apirations d'air en évacuation 440 m<sup>3</sup>/h • Niveau sonore de 53 à 65 dB(A) • Commandes par boutons poussoirs • Halogènes 2 x 28W • 2 filtres à graisses métalliques lavables au lave-vaisselle • Filtres charbon fournis • Version évacuation et recyclage • Dim. H 89-114 x L 60 x P 50 cm

**189,99 €** 2 € d'éco-participation



80 cm 50 dB

**AIRLUX** ALX AHC85IX

• 2 moteurs 150 W 3 vitesses • Niveau sonore de 50 à 65 dB (A) • Débit maxi 395 m<sup>3</sup>/h • Eclairage halogène 2 x 28 W • Commandes par boutons poussoirs • Filtre à graisse métallique • Modèle à recyclage/évacuation • Filtre anti-odeurs à charbon actif inclus • Dimensions sans la cheminée H 14 x L 80 x P 49,5 cm

**199,99 €** 2 € d'éco-participation



60 cm 47 dB

**ELECTROLUX** A6T EFT60100X1

Hotte 60 cm • Maxi 291 m<sup>3</sup>/h à 68dB • 1 moteur 140 W • 3 vitesses • Commandes par curseur • Eclairage halogènes 2 x 28 W • 2 filtres métalliques cassette et filtre charbon • Version évacuation et recyclage • Coloris inox • Clapet anti-retour • Dim. H 13,2 x L 59,9 x P 51,2 cm

**189,99 €** 2 € d'éco-participation

Autre coloris :

GHC63WH : 89,99 €

GHC63BK



60 cm 49 dB

**GLEM PAR AIRLUX ALX** GHC63IX

**Hotte 60 cm inox**  
• 1 moteur 120 W • 3 vitesses • Niveau sonore de 49 à 68 dB (A) • Débit maxi 260 m<sup>3</sup>/h • Eclairage halogène 1 x 28 W • Filtre à graisse métallique • Modèle à recyclage/évacuation • Filtre charbon inclus  
Dimensions sans la cheminée H 14 x L 60 x P 49,5 cm

**99,99 €** 2 € d'éco-participation

# GROUPES



65 dB

**ROBLIN** ROB 6208100

51 cm «ALTIMA 57» • Intensif 780 m<sup>3</sup>/h à 67dB • Maxi 670 m<sup>3</sup>/h à 65dB • Coloris inox • 2 halogènes de 35 W • 1 filtre métallique cassette • 3 vitesses + intensive • Commande « soft touch » • Aspiration périphérique • Moteur Energy 940 de 275W • Dim. H 38 x L 55 x P 41 cm

**399,99 €** 2 € d'éco-participation



69 dB

**DE DIETRICH DED** DHGS76XP1

670 m<sup>3</sup>/h • Vitesse mini 48db • Vitesse maxi 69db • Evacuation extérieure • Recyclage • Commandes électroniques • 2 filtres • Arrêt temporisé • Voyant de saturation de filtre • Clapet anti-retour • Filtre charbon de série • Eclairage halogène 2 x 20 W • 4 vitesses + 1 moteur • Puissance moteur 250 W • Dim. H 34,2 x L 52,95 x P 37 cm

**329,99 €** 2 € d'éco-participation



65 dB

**DE DIETRICH DED** DHGS56XP1

440 m<sup>3</sup>/h • Vitesse mini 44dB • Vitesse maxi 65db • Evacuation extérieure • Recyclage • Commandes électroniques • 2 filtres • Arrêt temporisé • Voyant de saturation de filtre • Clapet anti-retour • Filtre charbon de série • Eclairage halogène 2 x 20 W • 4 vitesses + 1 moteur • Puissance moteur 155 W • Dim. H 34,2 x L 53 x P 37 cm

**299,99 €** 2 € d'éco-participation



70 dB

**BOSCH** B6S DHL555B

53 cm • 650 m<sup>3</sup>/h • 50db min • 59db max • 70db intensif • Evacuation extérieure • Recyclage • Commandes mécaniques • 2 filtres • Eclairage halogène basse conso • 4 vitesses dont une intensive • 2 moteurs • Commutateur à curseur • Dim. H 25,5 x L 53 x P 38 cm

**299,99 €** 2 € d'éco-participation



49,2 dB

**ELECTROLUX** A6T EFG50300X

52 cm • 810 m<sup>3</sup>/h • moteur 275 W • 3 vitesses d'aspiration + 1 intensive • Commandes électroniques par touches • Niveau sonore de 49,2 à 74 dB(A) • Commandes par curseur • Eclairage halogène 2 x 20 W • 1 filtre métallique à cassette et filtre charbon • Modèle évacuation ou recyclage • Dim. H38,3 x L 52,4 x P 28,9 cm

**249,99 €** 2 € d'éco-participation



46 dB

**GLEM PAR AIRLUX ALX** GHF65IX

Groupe filtrant 52 cm  
530 m<sup>3</sup>/h • 1 moteur double turbine 155W • 4 vitesses d'aspiration • Niveau sonore de 46 à 67 dB(A) • Coloris inox • Commandes électroniques • Affichage digital de la vitesse • Halogène 2x20W • 2 filtres à graisse • Filtres charbon fournis • Modèle évacuation ou recyclage • Dim. H 27,8 x L 52 x P 28,5 cm

**199,99 €** 2 € d'éco-participation

## MOTEURS SÉPARÉS



49 dB

**GLEM PAR AIRLUX ALX** GHF62 SI

Groupe filtrant 52 cm  
220 m<sup>3</sup>/h • 1 moteur 150W • 3 vitesses d'aspiration • Niveau sonore de 49 à 63 dB(A) • Commandes par curseur • Eclairage halogène 2 x 28 W • 1 filtre à graisse métallique • Filtres charbon fournis • Modèle évacuation ou recyclage • Coloris Silver • Dim. H 18,2 x L 52 x P 28,5 cm

**109,99 €** 2 € d'éco-participation



90 cm Déco.

**ROBLIN** ROB 6301019

Moteur Séparé **Confort Performance** • Débit 952 m<sup>3</sup>/h • Peut être raccordé à Vizio Verre, Vizio FX, Vizio inox, Escale, Latitude, Eclat/2, Lido/2, Lido Design/2, Inspiration Slim Verre, Inspiration Slim FX, Inspiration Slim, Windy.

**659,99 €** 2 € d'éco-participation



90 cm Déco.

**DE DIETRICH DED** DHK1100

Moteur Séparé (pour combles) débit 1000m<sup>3</sup>/h • Installation intérieure (combles) • Clapet anti-retour • Longueur de câble : 7 m • Alimentation électrique sur la hotte - Convient pour les hottes : DHD1194X, DHD1124X, DHD1114X - DHD1134X Ces 4 modèles sont disponibles sur commande

**299,99 €** 2 € d'éco-participation





## **INTÉGRABLE - LAVE-VAISSELLE**

En répondant aux critères de la classe A+++ ou A++, les lave-vaisselle lavent et sèchent la vaisselle avec une consommation énergétique minimale. Les plus performants d'entre eux vont même jusqu'à consommer 10% d'énergie en moins par rapport à la classe d'efficacité énergétique A+++ : soit seulement 0,74 kWh pour 13 couverts, sur le programme de référence Eco 50° C. Une vraie prouesse !



# LAVE-VAISSELLE - FULL INTÉGRABLE - 60 CM



A++A	14	🍴
10 L	46 dB	

**MIELE** MIL **G4960SCVI**

5 programmes • Paniers Comfort • Tiroir à couverts • Bandeau avec symboles • Départ différé de 0h30 à 24h avec affichage du temps restant • Touche turbo • AquaSécurité • Raccordement eau froide ou eau chaude • A partir de 6,5 L en programme auto • Fermeture de porte ComfortClose • Conso. annuelle 2772 l/266 kWh • Dim. H 85 x L 60 x P 60 cm • Code 9927720

**1099,00 €** 6 € d'éco-participation



A+++	-10%	14	🍴
9,5 L	42 dB		

**SIEMENS** S6M **SN66V192EU**

Ouverture push-pull • Eclairage intérieur emotionLight • 6 programmes dont auto 65-75°C, auto 45-65°C, auto 35-45°C, éco 50°C, rapide 45°C, pré-lavage • 4 options : zone intensive, cycles express (3 fois plus rapide), séchage brillance max, hygiène+ • Technologie Zéolite • Timelight : projection au sol du temps restant • Départ différé 1-24h avec affichage temps restant • Paniers VarioFlex Luxe panier supérieur réglable avec Rackmatic 3 niveaux • Panier inférieur avec rack grands verres • Consommation pour le programme Eco 50°C 0,74 kWh • Cons. annuelle 2660 l/214 kWh • Dim. H 81,5 x L 59,8 x P 55 cm

**1099,99 €** 6 € d'éco-participation



A++	13	🍴
9,5 L	42 dB	

**SIEMENS** S6M **SN66N053EU**

Timelight : projection au sol du temps restant • 6 programmes dont intensif 70°C, auto 45-65°C, éco 50°C, rapide 45°C, pré-lavage 45°C, 50°C, 55°C, 65°C, 70°C • Zone intensive, cycles express (3 fois plus rapide), demi-charge, hygiène+ • Départ différé 1-24h avec affichage temps restant • Signal sonore fin de cycle • Aquastop • Paniers VarioFlex Luxe panier supérieur réglable avec Rackmatic 3 niveaux • Panier inférieur avec rack grands verres • Consommation pour le programme Eco 50°C 0,93 kWh • Cons. annuelle 2660 l/266 kWh • Dim. H 81,5 x L 59,8 x P 55 cm

**799,99 €** 6 € d'éco-participation



A+	12	🍴
10 L	46 dB	

**BOSCH** B6S **SMV53L40EU**

5 programmes : intensif 70°C, auto 45-65°C, éco 50°C, rapide 45°C, pré-lavage • 3 options : zone intensive, séchage extra, cycles express (2 fois plus rapide) • Moteur EcoSilence Drive • Départ différé 1-24 h et affichage du temps restant • Signal sonore fin de cycle • Infolight : témoin lumineux de fonctionnement au sol • Paniers VarioFlex • Panier supérieur réglable en hauteur avec RackMatic (3 niveaux) • Aquasensor • Consommation pour le programme Eco 50°C 1,02 kWh • Cons. annuelle 2800 l/290 kWh • Dim. H 81,5/87,5 x L 59,8 x P 55 cm

**629,99 €** 6 € d'éco-participation



A+AA	12	🍴
10 L	46 dB	

**SIEMENS** S6M **SN65L033EU**

Infolight : projection d'un point lumineux au sol • 5 programmes dont intensif 70°, auto 45-65°, délicat 40° • Options cycle express, zone intensive, demi charge • Auto 3en1 • Paniers VarioFlex • Panier supérieur réglable avec Rackmatic 3 niveaux • Départ différé 1-24h • Système Protect Verre • Cons. annuelle 2800 l/290 kWh • Dim. H 81,5 x L 60 x P 55 cm

**599,99 €** 6 € d'éco-participation



86 cm

A+	12	🍴
11,8 L	48 dB	

**SIEMENS** S6M **SX64D004EU**

Infolight : projection d'un point lumineux au sol • Lave-vaisselle de grande hauteur 86,5 cm • 4 programmes dont intensif 70°C, Normal 65°C, éco 50°C, rapide • Option cycles express (2 fois plus rapide) • Départ différé 3-6-9 h • Moteur iQ Drive • Signal sonore fin de cycle • Paniers Vario • Aquasensor • Auto 3en1 • Consommation pour le programme Eco 50°C 1,02 kWh • Cons. annuelle 3300 l/290 kWh • Dim. H 86,5 x L 59,8 x P 55 cm

**599,99 €** 6 € d'éco-participation

## BANDEAU - 60 CM



A+++	A	14	🍴
10 L	44 dB		

**MIELE** MIL **G6200SCI INOX**

6 programmes • Tiroir à couverts 3D • Paniers ExtraComfort • Départ différé 0h30 à 24h avec affichage du temps restant • Perfect GlassCare • Touche turbo • A partir de 6,5 L en programme auto • Séchage AutoOpen • Reconnaissance de produit lessiviel • Fermeture de porte ComfortClose • Cons. annuelle 2716 l/237 kWh • Dim. H 85 x L 67 x P 69 cm • Code 9927770

**1429,00 €** 6 € d'éco-participation

SN56N294EU 799,99 €  
SN56N594EU 859,99 €



A++	14	🍴
9,5 L	42 dB	

**SIEMENS** S6M **SNS56N694EU**

6 programmes, intensif 70°C, auto 45-65°C, éco 50°C, délicat 40°C, rapide 45°C, pré-lavage • Zone Intensive, Cycles Express Plus (3 fois plus rapide), Demi-Charge, Hygiène Plus • Départ différé 1-24h avec affichage temps restant • Paniers VarioFlex luxe • Panier supérieur réglable avec Rackmatic 3 niveaux • Tiroir Luxe Plus : 3ème niveau de chargement • Boîte à produits MaxiPerformance • Auto 3in1 • Sécurité AquaStop • Cons. pour le programme Eco 50°C 0,93 kWh • Cons. annuelle 2660 l/266 kWh • Dim. H 81,5 x L 59,8 x P 55 cm

**799,99 €** 6 € d'éco-participation



A++	A	13	🍴
10 L	46 dB		

**MIELE** MIL **G4920I INOX**

5 programmes dont Automatic • Paniers Comfort • Panier à couverts • Bandeau avec texte • Départ différé 0h30 à 24h avec affichage du temps restant • A partir de 6,5 L en programme auto • Touche Turbo • AquaSécurité • Raccordement eau froide ou eau chaude • Fermeture de porte ComfortClose • Conso. annuelle 2800 l/262 kWh • Dim. H 85 x L 60 x P 60 cm • Code 9986220

**1099,00 €** 6 € d'éco-participation

# LAVE-VAISSELLE - FULL INTEGRABLE - 60 CM



**A++** 13

9,5 L **44 dB**

**BOSCH** B6S **SMV64M00EU**

6 programmes : intensif 70°C, auto 45+65°C, éco 50°C, verre 40°C, , rapide 45°C, pré-lavage • 4 options : zone intensive, séchage extra, cycles express (3fois plus rapide), hygiène + • Départ différé 1-24 h et affichage du temps restant • Moteur EcoSilence Drive • Signal sonore fin de cycle • Infolight : témoin lumineux de fonctionnement au sol • Paniers VarioFlex • Panier supérieur réglable en hauteur aec RackMatic (3 niveaux) • Aquasensor • Consommation pour le programme Eco 50°C 0,92 kWh • Cons. annuelle 2660 l/262 kWh • Dim. H 81,5/87,5 x L 59,8 x P 55 cm

**759,99 €** 6 € d'éco-participation



**A++** 13

10 L **44 dB**

**SIEMENS** S6M **SN65M035EU**

5 programmes, intensif 70°C, auto 45-65°C, éco 50°C, rapide 45°C, Intensif Smart 45°C • 3 options : zone Intensive, cycles express et demi charge • Moteur IQ Drive • Départ différé 1-24h avec affichage temps restant • Sécurité AquaStop • Sécurité enfants • Triple filtre auto-nettoyant • InfoLight, témoin lumineux de fonctionnement • Paniers VarioFlex panier supérieur réglable avec Rackmatic 3 niveaux • Cons. pour le programme Eco 50°C 0,92 kWh • Cons. annuelle 2660 l/262 kWh • Dim. H 81,5 x L 59,8 x P 55 cm

**729,99 €** 6 € d'éco-participation



**A++** 13

10 L **46 dB**

**DE DIETRICH DED** **DVH1110J**

6 programmes dont rapide, cocktail, trempage, fonction Bio, intensif • 5 températures de lavage • Séchage par convection active • Départ différé 9h + heures creuses sur leds • Synchronisation heures creuses • ICS+ • Sécurité Overflow + antifuite • Cons. annuelle 2790l/262 kWh • Dim. H 82/89 x L 60 x P 55 cm

**649,99 €** 6 € d'éco-participation



**A+** 12

11,8 L **48 dB**

**BOSCH** B6S **SMV43L00EU**

SilencePlus • 4 programmes • Infolight : témoin lumineux de fonctionnement au sol • Départ différé 1-24h et affichage du temps restant • Sécurité AquaStop 100% anti fuite • Moteur EcoSilence Drive • Panier supérieur réglable en hauteur avec Rackmatic 3 niveaux • Système de panier Varioflex • Boîte à produits MaxiPerformance • Cons. annuelle 3300 l/290 kWh • Dim. H 81,5/87,5 x L 60 x P 55 cm

**599,99 €** 6 € d'éco-participation



**81 cm**

**A+** 12

11,8 L **48 dB**

**SIEMENS** S6M **SN65D002EU**

5 programmes dont intensif 70°C, Normal 65°C, éco 50°C, rapide • Option cycles express (2 fois plus rapide) • Départ différé 3-6-9 h • Moteur iQ Drive • Signal sonore fin de cycle • Infolight : témoin lumineux de fonctionnement au sol • Paniers Vario • Aquasensor • Auto 3en1 • Consommation pour le programme Eco 50°C 1,02 kWh • Cons. annuelle 3300 l/290 kWh • Dim. H 81 x L 59,8 x P 55 cm

**549,99 €** 6 € d'éco-participation




**A+AA** 12

11 L **45 dB**

**ELECTROLUX A6T** **ESL6561L0**

5 programmes dont AutoFlex (45°-70°C), Eco 50°C, intensif 70°, QuickPlus 60°C 30mn • 4 températures • Spot control 2 couleurs • Affichage LED ambre • Départ différé 24h • Fonction auto-Off • Paniers Flexiform Plus • Flexilift panier supérieur ajustable • Possibilité de connecter l'appareil à une arrivée d'eau chaude • Sécurités Anti-débordement et Aqua-contrôle • Cons. annuelle 3475 l/290 kWh • Dim. H 82/880 x L 60 x P 57 cm

**549,99 €** 6 € d'éco-participation



SMIS3M42EU   
699,99 €

SMIS3M46EU   
699,99 €

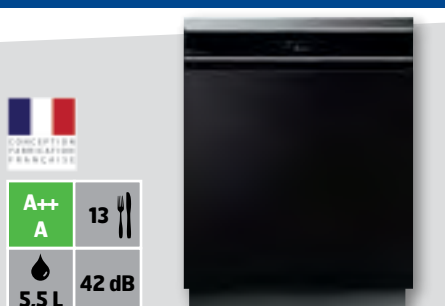
**A++** 13

9,5 L **44 dB**

**BOSCH** B6S **SMIS3M45EU**

SuperSilence • 6 programmes, intensif 70°C, auto 45-65°C, éco 50°C, VERRE 40°C, rapide 45°C, pré-lavage • 4 options : zone Intensive, séchage extra, cycles express Plus (3 fois plus rapide), hygiène Plus • Départ différé 1-24h • Support verres à pied • Paniers VarioFlex • Panier supérieur réglable avec Rackmatic 3 niveaux • Boîte à produits MaxiPerformance • Auto 3in1 • Sécurité AquaStop • Cons. pour le programme Eco 50°C 0,92 kWh • Cons. annuelle 2660 l/262 kWh • Dim. H 81,5/87,5 x L 59,8 x P 57,3 cm

**799,99 €** 6 € d'éco-participation




**A++** 13

5,5 L **42 dB**

**DE DIETRICH DED** **DVH1245B**

• 6 programmes dont rapide, trempage, intensif • Intelligent Aqua Saving : lave-vaisselle le plus économe en eau du marché • Départ différé 12 h + synchronisation heures creuses • Indicateur de fin de cycle 2 Digits • Affichage digital du temps restant • Panier supérieur réglable • Panier espace • ICS+ • Sécurité Aquablock • Cons. annuelle 1540 l / 262 kWh • Dim. H 82/89 x L 60 x P 55 cm

**759,99 €** 6 € d'éco-participation



SN55E205EU   
599,99 €

SN55E605EU   
599,99 €

**A+AA** 12

12 L **46 dB**

**SIEMENS** S6M **SN55E050EU**

5 programmes dont rapide 45°, intensif 70°, auto 45-65°, éco 50°, • Options cycle express, zone intensive • Auto 3en1 • Départ différé 1-24h • Système Protect Verre • Panier supérieur réglable avec Rackmatic 3 niveaux • Cons. annuelle 3360 l/290 kWh • Dim. H 81,5 x L 59,8 x P 57,3 cm

**649,99 €** 6 € d'éco-participation

# LAVE-VAISSELLE - BANDEAU - 60 CM



A+	12	
11 L	45 dB	

**ELECTROLUX A6T ESI6542LOX**

6 programmes dont AutoFlex • 4 températures • Programme My Favory • Bandeau de commande intuitif • Affichage LED ambre • Auto 3en1 • Départ différé 24h et affichage du temps restant • Fonction auto-Off • Water Sensor • Paniers Flexiform Plus • Sécurité anti-débordement et Aqua-contrôle • Possibilité de connecter l'appareil à une arrivée d'eau chaude • Cons. annuelle 3080 l/290 kWh • Dim. H 82/880 x L 60 x P 57 cm

**599,99 €** 6 € d'éco-participation

## ENCASTRABLE SOUS PLAN



A++	13	
10 L	46 dB	

**SIEMENS S6M SN48M541EU**

4 programmes dont rapide 45°, intensif 70°, auto 45-65°, éco 50°, • 3 options cycle express, zone intensive, séchage extra • Départ différé 1 à 24h • Départ différé 1-24h • Système Protect Verre • Moteur iQ Drive • Aquasensor • Panier supérieur réglable avec Rackmatic 3 niveaux • Cons. annuelle 2800 l/262 kWh • Dim. H 81,5 x L 59,8 x P 57,3 cm

**799,99 €** 6 € d'éco-participation

## BANDEAU - 45 CM

A+	9	
9 L	46 dB	

SPI50E22EU	<input type="checkbox"/>
SPI50E25EU	<input type="checkbox"/>

**BOSCH B6S SPI50E26EU**

5 programmes, intensif 70 °C, auto 45-65 °C, éco 50 °C, rapide 45 °C, pré-lavage • 2 options : Zone Intensive, Cycles express (2 fois plus rapide) • Bras de lavage DuoPower • Départ différé 1-24 h avec affichage temps restant • Sécurité aquastop 100% anti fuite • AquaSensor • Panier supérieur réglable en hauteur avec Rackmatic 3 niveaux • Système de panier Vario • Boîte MaxiPerformance • Consommation annuelle 2520L/220kWh • Dim. H 81,5/87,5 x L 44,8 x P 57,3 cm

**659,99 €** 6 € d'éco-participation







## INTÉGRABLE - FROID

**Fixation de porte à pantographe** : Avec ce système, la porte du meuble de cuisine est fixée sur celle du réfrigérateur, offrant une meilleure robustesse et permettant un accès facile au réfrigérateur car l'angle d'ouverture de la porte atteint 115° (au lieu de 95°).

**Fixation de porte à glissières** : Dans ce cas, la porte d'habillage du meuble de cuisine vient s'ajuster sur la porte du réfrigérateur dont elle suit les mouvements grâce à une fixation coulissante.



# INTÉGRABLE - RÉFRIGÉRATEUR 1 PORTE TOUT-UTILE



178 A++ 319 L

**BOSCH** B6S KIR81AF30

Fixation de porte à pantographe • Froid dynamique • Intérieur avec finition métal • Commande sensitive Touchcontrol : réglage et affichage digital de la T° • Power ventilation • Dégivrage automatique réfrigérateur • 1 hydrofresh box sur rails télescopiques avec contrôle d'humidité • 7 clayettes en verre «sécurité» dont 6 réglables en hauteur • Rack à bouteilles chromé • 6 balconnets • SN-T • Cons. annuelle 116 kWh • Dim. H 177,5 x L 56 x P 55 cm

**999,99 €** 13 € d'éco-participation



178 A++ 334 L

**LIEBHERR** LBH IK3510

Charnières autoportées • Electronique digitale • SN-T (+10°C + 43°C) • Froid brassé réfrigérateur • Dégivrage automatique • Eclairage LED • Silencieux 34 dB(A) • Fonction SuperCool • Bacs à légumes sur rails télescopiques • 7 clayettes en verre + 1 clayette porte-bouteille • Clayettes verre satiné • Balconnets socle en verre • Porte réversible • Cons. 0,322 kWh/24h • Cons. annuelle 118 kWh • Dim. H 177,2/178,8 x L 56 x P 54 cm

**999,99 €** 13 € d'éco-participation



178 A++ 314 L

**LIEBHERR** LBH IK3514

Charnières autoportées • Intégrable 4\* • Volume réfrigérateur 286 l • Volume Congélateur 28 l • Electronique digitale • ST • Froid brassé réfrigérateur • Fonction SuperCool • Silencieux 37 dB(A) • Dégivrage automatique réfrigérateur • Autonomie 22h • Eclairage LED • Bacs à légumes sur rails télescopiques • 5 Clayettes en verre + 1 clayette porte-bouteille • Balconnets socle en verre • Cons. annuelle 217 kWh • Dim. H 177,2/178,8 x L 56 x P 54 cm

**999,99 €** 13 € d'éco-participation



140 A++ 259 L

**LIEBHERR** LBH IK2710

Charnières autoportées • Régulation électronique • SN-T (+10°C + 43°C) • Froid brassé réfrigérateur • Dégivrage automatique • Eclairage LED • Silencieux 36 dB(A) • Fonction SuperCool • Bacs à légumes sur roulettes • Clayettes en verre satiné + 1 clayette porte-bouteille • Porte réversible • Cons. 0,322 kWh/24h • Cons. annuelle 110 kWh • Dim. H 139,7/139,5 x L 55,9 x P 54,4 cm

**949,99 €** 13 € d'éco-participation



122,5 A++ 211 L

**SIEMENS** S6M KI41RAD30

Fixation de porte à pantographe • Intérieur avec finition métal • Commande sensitive Touchcontrol : réglage et affichage digital de la T° • SoftClose • Dégivrage automatique • FreshSense : température constante • Zone HydroFresh de 60 L • Eclairage LED • 6 clayettes en verre «sécurité» dont 5 réglables en hauteur • 4 balconnets • SN-T • Cons. annuelle 105 kWh • Dim. H 122,5 x L 56 x P 55 cm

**749,99 €** 13 € d'éco-participation



122 A+ 224 L

**BOSCH** B6S KIR24V21FF

Fixation de porte par glissières • Froid statique • Contrôle mécanique de la température • Dégivrage automatique • Bac à légumes FreshAir avec fond ondulé • 6 clayettes en verre «sécurité» dont 5 réglables en hauteur • Tiroir à malice • Eclairage intérieur • Cons. annuelle 132 kWh • Dim. H 122,5 x L 56 x P 55 cm

**549,99 €** 13 € d'éco-participation

# INTÉGRABLE - RÉFRIGÉRATEUR 1 PORTE COMPARTIMENT CONGÉLATEUR




178 A+ 292 L

**DE DIETRICH** DED DRS1329J

Intégrable 4\* • Volume réfrigérateur 253 l • Volume Congélateur 39 l • Electronique digitale • N-T • Froid brassé • Fonction ACS Air Cooling System • 41 dB(A) • Dégivrage automatique réfrigérateur • Autonomie 18h • Pouvoir de congélation 2kg/24h • 2 bacs à légumes • Clayettes verre • Cons. annuelle 281 kWh • Dim. H 178 x L 56 x P 55 cm

**899,99 €** 13 € d'éco-participation



122 A++ 205 L

**LIEBHERR** LBH IKS250

Fixation de porte par glissières • Intégrable 4\* • Volume réfrigérateur 189 l • Volume Congélateur 16 l • Electronique digitale • ST • Froid statique • Fonction SuperCool • Silencieux 36 dB(A) • Dégivrage automatique réfrigérateur • Autonomie 15h • Cuve EasyClean • Eclairage LED • Bac à légumes sur roulettes • Clayettes verre satiné • Balconnets socle en verre • Porte réversible • Cons. annuelle 176 kWh • Dim. H 122/123,6 x L 56 x P 55 cm

**629,99 €** 13 € d'éco-participation



122 A++ 204 L

**SIEMENS** S6M KI24LX30

Fixation de porte par glissières • Volume réfrigérateur 187 l • Volume congélateur 17 l • Froid statique • Dégivrage automatique réfrigérateur • Compartiment FreshAir • Rack bouteilles chromés • 5 clayettes verre dont 4 réglables en hauteur • Cons. annuelle 176 kWh • Dim. H 122 x L 56 x P 55 cm

**599,99 €** 13 € d'éco-participation

# INTÉGRABLE - RÉFRIGÉRATEUR 1 PORTE TOUT-UTILE



↑ 122 A++ 223 L

**LIEBHERR** LBH IKS260

Fixation de porte par glissières • Electronique digitale • SN-T • Froid statique • Dégivrage automatique réfrigérateur • Eclairage LED • Fonction SuperCool • Silencieux 35 dB(A) • Bac à légumes sur roulettes • Affichage digital • Cuve EasyClean modulable • 6 Clayettes verre satiné • Balconnets socle en verre • Porte réversible • Cons. annuelle 106 kWh • Dim. H 122/123,6 x L 56 x P 54 cm

**629,99 €** 13 € d'éco-participation



↑ 122 A++ 224 L

**SIEMENS** S6M KI24RX30

Fixation de porte par glissières • Contrôle mécanique de la température • Eclairage intérieur • Dégivrage automatique dans le réfrigérateur • Compartiment fruits et légumes FreshAir • 6 clayettes en verre de sécurité dont 5 réglables en hauteur • Rack à bouteilles chromé • 4 balconnets • 1 compartiment crèmerie • Charnières à droite réversibles • SN-ST • Cons. annuelle 104 kWh • Dim. H 122 x L 56 x P 55 cm

**599,99 €** 13 € d'éco-participation



↑ 122 A+ 228 L

**ELECTROLUX** A6T ERN2311A0W

Contrôle interne par thermostat • FreeStore : brasseur d'air • Eclairage intérieur • Dégivrage automatique du réfrigérateur • Compartiment crèmerie : 1 avec couvercle look métal • Compartiment pour oeufs • 1 balconnet porte-bouteilles transparent • 2 balconnets • 4 clayettes verre • 2 bacs à légumes avec contrôle humidité • Fixation de porte par glissières • Porte réversible • SN-N-ST • Cons. annuelle 138 kWh • Dim. Encastrement H 122,5 x L 56 x P 55 cm

**549,99 €** 13 € d'éco-participation



↑ 122 A+ 204 L

**BOSCH** B6S KIL24V21FF

Fixation de porte par glissières • Volume réfrigérateur 187 l • Volume congélateur 17 l • Froid statique • Contrôle mécanique de la température • Dégivrage automatique • Autonomie 10h • Bac à légumes FreshAir avec fond ondulé • 5 clayettes en verre «sécurité» dont 4 réglables en hauteur • Tiroir à malice • Eclairage intérieur • Cons. annuelle 234 kWh • Dim. H 122,5 x L 56 x P 55 cm

**549,99 €** 13 € d'éco-participation



# INTÉGRABLE - RÉFRIGÉRATEUR COMBINÉ



178 A++ 261 L

**LIEBHERR** LBH **SICN3356**

Charnières autoporteuses • Combiné 2 circuits NoFrost • Volume réfrigérateur 198 l • Volume Congélateur 63 l • Régulation électronique digitale • SoftSystem • SN-T • Froid brassé réfrigérateur • Ventilé NoFrost congélateur • Dégivrage automatique réfrigérateur • Autonomie 24h • Pouvoir de congélation 10 kg/24h • Colonne LED • Bac à légumes grande capacité sur rails télescopiques • Cons. annuelle 233 kWh • Dim. H 177,2/178,8 x L 56/57 x P 55 cm

**1799,00 €** 13 € d'éco-participation



178 A++ 262 L

**LIEBHERR** LBH **ICUNS3314**

Système à glissières • Combiné 1 circuit NoFrost • Volume réfrigérateur 199 l • Volume Congélateur 63 l • Régulation électronique digitale • SN-T • Froid brassé réfrigérateur • Eclairage LED • Ventilé NoFrost congélateur • Dégivrage automatique réfrigérateur • Autonomie 20h • Pouvoir de congélation 4 kg/24h • Tiroirs de congélation transparents • Cons. annuelle 233 kWh • Dim. H 177,2/178,8 x L 56/57 x P 55 cm

**1379,00 €** 13 € d'éco-participation



178 A++ 281 L

**LIEBHERR** LBH **RCIS452**

Fixation de porte par glissières • Combiné 1 circuit SmartFrost • Volume réfrigérateur 199 l • Volume Congélateur 82 l • Electronique digitale • SN-ST • Froid brassé réfrigérateur • Dégivrage automatique réfrigérateur • Congélateur SmartFrost jusqu'à 70% de givre en moins • Autonomie 24h • Pouvoir de congélation 6kg/24h • Eclairage LED • Bac à légumes sur roulettes • Cons. 0,620 kWh/24h • Cons. annuelle 227 kWh • Dim. H 177,2/178,8 x L 56 x P 54 cm - Existe en 2 tiroirs RCI 5350

**999,99 €** 13 € d'éco-participation



177 A+ 280 L

**SIEMENS** S6M **KI38VA50FF**

Fixation de porte par pantographe • Volume réfrigérateur 221 l • Volume congélateur 59 l • Froid dynamique par ventilateur • Intérieur avec finition métal • Réglage et affichage de la température (LED) • Dégivrage automatique • Autonomie 22h • Pouvoir de congélation 6kg/24h • SN-ST • 5 clayettes verre • Tiroir à malice • Indicateur de conservation des aliments • Cons. annuelle 277 kWh • Dim. H 177,5 x L 56,2 x P 55 cm

**919,99 €** 13 € d'éco-participation



177 A+ 274 L

**BOSCH** B6S **KIV34X20**

Fixation de porte par glissières • Volume réfrigérateur 203 l • Volume congélateur 71 l • Froid statique • Contrôle mécanique de la température • Dégivrage automatique • Autonomie 16h • Bac à légumes FreshAir avec fond ondulé • 5 clayettes en verre «sécurité» dont 4 réglables en hauteur • Tiroir à malice • Eclairage intérieur • Cons. annuelle 280 kWh • Dim. H 122,5 x L 56 x P 55 cm

**799,99 €** 13 € d'éco-participation



178 A+ 277 L

**ELECTROLUX** A6T **ENN12801AOW**

Fixation par glissière • Volume réfrigérateur 202 l • Volume congélateur 75 l • Froid statique • Commande interne par thermostat • Dégivrage automatique réfrigérateur • Pouvoir de congélation 4 kg/24h • Autonomie 22h • 2 demi bacs à légumes • 4 clayettes verre • 1 balconnet porte-bouteilles • Compartiment crèmerie • 2 balconnets • 3 tiroirs transparents • Portes réversibles • Eclairage intérieur • SN-N-ST-T • Cons. annuelle 297 kWh • Dim. H 177,2/178 x L 54 x P 55 cm

**749,99 €** 13 € d'éco-participation





## PETIT ÉLECTRO-MÉNAGER

**Depuis le 1er septembre 2014, l'étiquette énergie a fait son apparition sur les aspirateurs.**

Elle permet au consommateur d'effectuer un choix éclairé lors d'un achat en prenant connaissance de l'efficacité énergétique du produit, mais également de sa performance de dépoussiérage sur tapis/moquette et/ou sols durs, ainsi que sa capacité à ne pas rejeter la poussière aspirée. Il est informé également de la consommation d'électricité annuelle moyenne de l'appareil et de son niveau sonore. L'étiquette énergie comporte une échelle d'efficacité énergétique constituée de 7 classes s'étendant de A à G.





# ASPIRATEUR PROFESSIONNEL ET SEMI-PROFESSIONNEL



## NILFISK ISK VL 500 55-1

Aspirateur eau et poussière pro • 1350 W • Débit d'air 49 l/s • Dépression 20 Kpa • Grande capacité cuve 55 l • Silencieux 64 dBA • Rayon d'action 10 m • Robuste chariot avec roues bandage caoutchouc • Double filtration permanente • Filtre eau et poussières • Cuve basculante • Support accessoires intégré dans le châssis • Flexible de vidange translucide

**589,99 €** 0,50 € d'éco-participation



Energie  
Classe  
D

75 dB



## NILFISK ISK GM80C

Aspirateur poussière PRO avec ou sans sacs • 1300 W • Rayon d'action 10 m • Aspiration sols durs : Classe E • Aspiration moquette : Classe D • Emission : Classe G • 46 kWh/an • Filtre polyester • Soufflerie, aspire particules fines (plâtre, farine) • 12 Litres • Cuve aluminium usage intense • Garantie moteur 3 ans • 5kg • Dim. H 197 x L 80 x P 120 cm • **REF SAC NSK82095000**

**549,99 €** 0,50 € d'éco-participation



## NILFISK ISK AERO 21-21 PC

1250 W • Rayon d'action 8,5 m • Débit d'air 60 l/s • Dépression 21 Kpa • Capacité de la cuve 20 l • Décolmatage filtre push and clean • Nettoyage semi-automatique du filtre • Prise outil électroportatif avec fonction marche/arrêt automatique • Espace outils • 7,5kg • Dim. H 50,5 x L 38,5 x P 37,5 cm • **REF SAC NSK302002404**

**195,99 €** 0,50 € d'éco-participation

## ASPIRATEUR AVEC SAC



Energie  
Classe  
A

72 dB



## NILFISK ISK POWER ENERGY

750 W • Rayon d'action 11,20 m • Aspiration sols durs : Classe D • Aspiration moquette : Classe E • Emission : Classe C • 6,6 kg • Filtre Hepa H10 • 28 kWh/an • Flexible 2m avec tube courbé • Casette support sac hygiène • 2 pauses parking • Indicateur de remplissage • Puissance variable • Dim. H 28 x L 40 x H 31 cm • **REF SAC NSK1470416500**

**249,99 €** 0,60 € d'éco-participation

Energie  
Classe  
B

70 dB

28  
Kwh/an



## BOSCH BOS BGB45300

Aspirateur traîneau • Rayon d'action 10 m • Aspiration sols durs : Classe B • Aspiration moquette : Classe C • Emission : Classe B • 28 kWh/an • Capacité du sac 5 L • Brosse double position • Tube télescopique à crémaillère • Poids nu 4,7kg • Dim. H 26 x L 30 x P 47 cm • **REF SAC BBZ41FGAAL**

**199,99 €** 0,50 € d'éco-participation



Energie  
Classe  
F

78 dB



## NILFISK ISK COUPÉ NEO P

Aspirateur mini compact • 1600 W • Rayon d'action 8 m • Aspiration sols durs : Classe D • Aspiration moquette : Classe C • Emission : Classe G • 56 kWh/an • Variateur de puissance • Enrouleur de câble • Indicateur de remplissage • Filtre EPA-10 • Soupape de thermo régulation • 5kg • Dim. H 36 x L 28 x P 26 cm • **REF SAC NSK78602600**

**129,99 €** 0,60 € d'éco-participation

## ASPIRATEUR SANS SAC

Energie  
Classe  
A



## DYSON DYS DC33 ALLERGY PARQUET

Aspiration constante • 1300 W • Rayon d'action 10,4 m • Aspiration sols durs : Classe A • Aspiration moquette : Classe A • Emission : Classe A • Brosse double position, brosse spéciale sols durs • Filtre HEPA 12 permanent • 5,2 kg • Dim. H 39,6 x L 34,8 x 52 cm - Réf DYS10185101

**489,99 €** 0,60 € d'éco-participation

Energie  
Classe  
A

71 dB

28  
Kwh/an



## BOSCH BOS BGS5320R

Aspirateur traîneau • Poids 6,7 kg • Aspiration sols durs : Classe A • Aspiration moquette : Classe C • Emission : Classe A • 28 kWh/an • Activation manuelle du nettoyage du filtre • Rayon d'action 11 m • Accessoires 3en2 clipsés sur le tube • Bac 3 l • Dim. H 31 x L 32 x 47 cm

**299,99 €** 0,50 € d'éco-participation

Energie  
Classe  
B

82 dB

34  
Kwh/an



## BOSCH BOS BGL2B1328

Aspirateur sans sac ou avec • Poids 5 kg • Puissance 2200 W • Aspiration sols durs : Classe B • Aspiration moquette : Classe D • Emission : Classe B • 28 kWh/an • Rayon d'action 8 m • Brosse sols durs • Capacité sac 3,5 L / bac 0,8 l • Poids 4,2 kg • Dim. H 26 x L 29,5 x P 37 cm • Peut aussi être utilisé avec un sac BBZ41FGALL

**149,99 €** 0,50 € d'éco-participation



## NILFISK ISK AERO 21-01 PC

1250 W • Débit d'air 60 l/s • Dépression 21 Kpa • Capacité de la cuve 20 l • Système de nettoyage semi-automatique du filtre push and clean • Fonction soufflerie • Filtre lavable • Cuve avec poignée de transport intégrée • Espace outils • 7,5kg  
 • Dim. H 50,5 x L 38,5 x P 37,5 cm  
 • REF SAC NSK302002404

**134,90 €** 0,50 € d'éco-participation

## NETTOYEUR HAUTE PRESSION

### NILFISK ISK C130 16 P XTRA

Nettoyeur haute pression COMPACT 130 bars • Pompe métal et pistons inox • Raccord rapide et tournant du flexible • Pistolet ergonomique orientable sur 360° • Rangement du pistolet, de la lance et des buses • Moteur induction • 130 bars de pression maximum • 440 l/h de débit d'eau maximum • 6 m de flexible haute pression

**249,99 €** 1,50 € d'éco-participation



## ASPIRATEUR SANS FIL

Energie  
Classe  
C  
  
81 dB  
  
40  
Kwh/an



### BOSCH BOS BSG6C111

Aspirateur traîneau Rubis • Rayon d'action 9 m • Aspiration sols durs : Classe D • Aspiration moquette : Classe E • Emission : Classe B • 40 kWh/an • Tube télescopique à crémaillère • 3 roues multidirectionnelles 360° • Capacité du sac 4 l • Dim. H 25,5 x L 28,7 x P 40 cm • REF SAC BBZ41FGALL

**99,99 €** 0,50 € d'éco-participation



### DYSON DYS DC35 MULTI FLOOR

Aspirateur sans fil • Moteur numérique Dyson • 2 modes de puissance 15 min normale et 6 min. en puissance maximum • Technologie Root Cyclone : pas de sac qui bloque ou de filtre qui bloque • Brosse motorisée jusqu'à 1500 tr/mn • Batterie lithium-ion 22,2 Volts • Temps de charge de la batterie 3,5 h • Station murale incluse pour ranger et recharger l'appareil • Poids 2,25 kg • Dim. H 112 x L 23 x P 30 cm - Réf DYS2083101

**359,99 €** 0,50 € d'éco-participation




### DYSON DYS DC34

Root Cyclone™ • Aspiration constante • Léger et ergonomique • Filtre permanent • Poids hors accessoires 0,85 kg • Batterie 22,2 Volts • 2 modes de puissance 28 ou 65 AW • Débit d'air 11,5 dm³/s • Dim. H 32,2 x L 11,4 x P 20,4 cm

**239,99 €** 0,16 € d'éco-participation

Energie  
Classe  
B  
  
82 dB  
  
34  
Kwh/an



### BOSCH BOS BGL2B1108

Aspirateur sans sac ou avec • Rayon d'action 8 m • Aspiration sols durs : Classe D • Aspiration moquette : Classe E • Emission : Classe B • 34 kWh/an • Capacité : sac 3,5 L / bac 0,8 l • Tube télescopique à crémaillère • Poids 4,2 kg • Dim. H 26 x L 29,5 x P 37 cm • Peut aussi être utilisé avec un sac BBZ41FGALL

**109,99 €** 0,50 € d'éco-participation



### NILFISK ISK HANDY2IN1

Aspirateur balai • 18 V • Autonomie - 2 vitesses 20/35 min. • Capacité du bac 0,5 ml • Brosse rotative avec témoin • Support de charge mural ou à poser • Eclairage avant (LED) • Turbo aspiration • Filtres lavables • Poids 3,3 kg • Dim. H 111 x L 15 x P 26 cm

**149,99 €** 0,60 € d'éco-participation



### BOSCH BOS BBHMOVE4

Aspirateur balai • 18 V • Autonomie 36 min. • Brosse rotative électrique • Bras pliable • Capacité du bac 300 ml • Double filtre lavable • Aspirateur à main intégré • Poids 2,8 kg • Dim. H 113 x L 25,5 x P 20 cm

**139,99 €** 0,50 € d'éco-participation

# ASPIRATEUR ROBOT



## MIELE MIL SCOUT RX1

Autonomie 120mn - 150 m<sup>2</sup> • Temps de charge 120 mn • Smart navigation : cartographie de la pièce • Nettoyage triple action : balaie, brosse et aspire • 4 programmes de nettoyage • Départ programmable • 60dB • 3 capteurs antichute • 7 capteurs anti-collision • 2,9 kg • Bac 0.6L • Panneau tactile de télécommande • Filtration AirClean • Hauteur franchissable 20mm • Dim. 350 x 89 cm

**649,99 €** 1 € d'éco-participation



## LG LG4 VR7412RB

Autonomie 100mn - 150 m<sup>2</sup> • Puissance 14,4 V/2100 mAh • 7 programmes de nettoyage • Départ programmable • Nettoyage des angles optimisé grâce à son design carré • Système Dual caméra visual mapping • 60dB • Détecteur d'obstacle et détecteur de vide • Batterie Li-ion polymère • Cons. utilisation 18 W/h • 3 kg • Bac 0.6L • Filtre Hepa 11 • 2 lingettes micro-fibre • Dim. 340 x 89 cm

**599,99 €** 1 € d'éco-participation



## LG LG4 VR6400PB

Autonomie 100mn - 150 m<sup>2</sup> • Puissance 14,4 V/2100 mAh • 5 programmes de nettoyage • 60dB • Mémorisation de l'espace • Détecteur d'obstacle 0 collision, détecteur de vide et détecteur d'angles • Hauteur tapis 1,5 cm • Batterie Li-ion polymère • Cons. utilisation 18 W/h • 3 kg • Bac 0.6L • Filtre Hepa 11 Durée de chargement 3h • Dim. 340 x 89 cm

**499,99 €** 1 € d'éco-participation



# CENTRALE VAPEUR



**BOSCH**    **BOS**    **TDS3568N**

2400 W • 5 bars • Vapeur Sensixx B35L • Capacité du réservoir d'eau amovible 1,4l • Débit vapeur continue 120g/min • Fonction pressing 150g • Défroissage vertical • Système proEnergy • Poignée confort liège • Semelle aluminium • Poids 4,6 kg • Dim. H 23 x L 29 x P 39 cm

**249,99 €**    0,50 € d'éco-participation



**BOSCH**    **BOS**    **TDS2240**

2800 W • 5 bars • Système ProEnergy : jusqu'à 25% d'économie d'énergie et 40% d'économie d'eau • Débit vapeur 120g/mn continu + pressing = 200g/mn • Capacité du réservoir 1,3l • Système anti-calcaire • Verrouillage du fer sur le socle • Défroissage vertical • Temps de chauffe 2 mn • Dim. H 25 x L 22,5 x P 37,5 cm

**199,99 €**    0,50 € d'éco-participation

# FER À REPASSER



**BOSCH**    **BOS**    **TDA703021A**

Fer à repasser • 3000 W • Vapeur continue 50gr/min • Technologie tactile active contrôle = sécurité maximale • Antishine : empêche les vêtements sombres ou délicats de briller • Fonction pressing 200g • Grand réservoir 380 ml • Variateur débit vapeur 6 positions • Système Advanced Steam : meilleure répartition de la vapeur • Système anti calcaire intégré • Défroissage vertical • Poids net 1,9 kg • Dim. H 15,6 x L 12 x P 31,1 cm

**99,99 €**    0,16 € d'éco-participation



**BOSCH**    **BOS**    **TDA1024110**

Fer à repasser • 2400 W • Vapeur continue 30gr/min • 3 arrêts automatiques de sécurité • Fonction pressing 130gr/min • Défroissage vertical • Réglage en continu de la T° • Grand réservoir transparent (300ml) • Système anti-gouttes • Système «3 anti-calc» • Poids net 0,980 kg • Dim. H 14 x L 11,5 x P 28 cm

**49,99 €**    0,16 € d'éco-participation

# CENTRE DE REPASSAGE



Sur commande

**MIELE**    **MIL**    **B2847**

Repasseuse Fashion Master • 2150 W • Vapeur produite 100g/min • 4 bar • Concept tout en un • Table active avec fonction soufflerie et aspiration 2 niveaux de puissance • Système d'ouverture et fermeture breveté en 2 temps • Ouverture assistée avec ressort pneumatique • Hauteur réglable de 83 à 102 cm • Réservoir d'eau amovible 1,25 L • Fer à repasser avec semelle Aérogliss, semelle anti-adhésive amovible • Steamer pour défroissage vertical • Poids net 30 kg • Dim. ouvert H 96,3 x L 146 x P 47,1 cm • Dim. replié H 128,1 x L 47,1 x P 38,2 cm

**1499,00 €**    0,16 € d'éco-participation



# CAFÉ EXPRESSO OU DOSETTES



**MAGIMIX** GMX 11423

Cafetière expresso • 19 bars • 2010 W • 1 ou 2 tasses ou 8-10 tasses / 1,2 L • Buse vapeur / eau chaude avec embout special cappuccino • Cartouche MAXTRA • Réservoir 1,4 l • Moulu et dosette • Auto stop • Filtre à eau Brita • Dim. H 30 x L 37 x P 24 cm

**299,99 €** 0,16 € d'éco-participation



**MAGIMIX** GMX 11414

Cafetière expresso automatique • 19 bars • 1260 W • 2 filtres 1 ou 2 tasses café moulu ou dosettes • Buse vapeur / eau chaude avec embout special cappuccino • Réservoir 1,8 l • Moulu et dosette • Auto stop • Filtre à eau Brita • Dim. H 30 x L 25 x P 24 cm

**281,00 €** 0,16 € d'éco-participation



**MAGIMIX** GMX 11411

Expresso manuel • 19 bars • 1260 W • 2 filtres 1 ou 2 tasses café moulu ou dosettes • Cappuccino system • Réservoir 1,8 l • Niveau d'eau visible • Tasseur et plaque chauffe-tasses • Filtre à eau Brita • Dim. H 30 x L 25 x P 24 cm

**200,00 €** 0,16 € d'éco-participation



**MAGIMIX** GMX 11322

M100 PIXIE • Système à capsules Nespresso • Pompe 19 bars • Thermobloc • Ultra Compact (11 cm de large) • Insertion ergonomique de la capsules par le dessus avec éjection automatique • Réservoir à capsules usagées • Réservoir amovible 1 l • Mode économie d'énergie • Dosage automatique de l'écoulement (espresso/lungo) • Livré avec capsules • Puissance 1260 W - 220-240 V

**151,00 €** 0,16 € d'éco-participation



**MAGIMIX** GMX 11340

Fonctionne avec capsules de café Nespresso • 19 bars • 1260 W • Montée en T° rapide 25s • Réservoir amovible 0,7 l • Programme de détartrage 15 min. • Touches tactiles et rétro-éclairées • Dim. H 25,1 x L 11,5 x P 36,9 cm (réservoir à l'arrière) • Dim. H 25,1 x L 20,2 x P 28,2 cm (réservoir sur le côté)

**141,00 €** 0,16 € d'éco-participation



**MAGIMIX** GMX 11350

Dosage automatique : espresso/lungo • Mise en veille automatique réglable de 9 à 30 mn • Dosage volumétrique programmable avec arrêt automatique de l'écoulement • Touches rétroéclairées • 19 bars • Réservoir 0,7 L • Corps de chauffe thermobloc • 1260 W • Coque ABS • Dim. H 23 x L 12 x P 32,1 cm

**99,99 €** 0,16 € d'éco-participation

# CAFETIÈRE FILTRES



**MAGIMIX** GMX 11480

Programmable • Verseuse isotherme • Double paroi inox incassable • Capacité 1,5 l • 10-15 tasses • Résistance inox Montée rapide en température • Limite les risques d'entartrage • Système anti-goutte • Arrêt automatique 15 min après la mise en marche • Dim. H 34,5 x L 22 x P 24 cm

**151,00 €** 0,16 € d'éco-participation



**BOSCH** BOS TKA6001V

1100 W • 1,4 l de capacité • Design moderne avec surfaces mates et brillantes • Réservoir à eau amovible avec poignée intégrée • Filtre amovible • Système anti-gouttes • Dim. H 35,5 x L 28,5 x P 23 cm

**39,99 €** 0,16 € d'éco-participation



**SEVERIN** EVE KA4488

Cafetière filtre 800 W • Porte filtre 1 x 4 avec système anti-gouttes • Réservoir d'eau transparent avec niveau d'eau visible • Plaque chauffante • Interrupteur marche-arrêt avec voyant lumineux • Poids net 1,5 kg • Dim. H 32 x L 25,5 x P 19 cm

**19,99 €** 0,16 € d'éco-participation

# BOUILLOIRES



**MAGIMIX** GMX 11559

Bouilloire sans fil • Capacité 1,5 l / 1800 W • Corps inox brillant • Filtre anticalcaire amovible • Résistance protégée • Base rotative 360° • Niveau d'eau rétroéclairé

**61,00 €** 0,16 € d'éco-participation



**BOSCH** BOS TWK3A011

2400 W • 1,7 L • Remplissage facile de la bouilloire par le bec verseur • Arrêt automatique • Double niveau d'eau visible • Sécurité de verrouillage du couvercle • Sécurité de surchauffe • Fond chauffant en inox avec résistance cachée • Filtre anti-calcaire amovible • Socle 360° avec pieds antidérapants

**34,99 €** 0,16 € d'éco-participation



**SEVERIN** EVE WK3388

Bouilloire sans fil • 2200 W • Niveau d'eau visible • Capacité 1,5 L • Sécurité contre la surchauffe • Arrêt automatique dès l'ébullition • Interrupteur marche-arrêt avec voyant lumineux • Bec verseur avec filtre

**19,99 €** 0,16 € d'éco-participation

# PRÉPARATION CULINAIRE



**MAGIMIX** GMX 11609

Friteuse Pro 500F • Capacité huile 4 l • Capacité frites maxi 1,5kg • 2400 W • Thermostat réglable de 60 à 180° avec témoin de contrôle lumineux • Minuterie 30 mn avec arrêt automatique • Hublot panoramique • Entièrement démontable • Interrupteur de sécurité • Dim. H 28,5 x L 24,5 x P 37,5 cm

**201,00 €** 0,16 € d'éco-participation



**MAGIMIX** GMX 11598

Friteuse Pro 350F • Capacité huile 3 l • Capacité frites maxi 1,1kg • 2400 W • Couvercle filtrant • Zone froide • Entièrement démontable • Minuterie 30 min • Résistance immergée • Résistance triple boucle

**161,00 €** 0,16 € d'éco-participation



**MAGIMIX** GMX 11579

Cuiseur vapeur multifonction (vapeur et yaourtière) • Capacité 2 paniers de 5,5 L • Panier acier inoxydable finition satinée • 1900 W • Maxi volume 12,2 L • Ecran digital rétro-éclairé • 4 programmes de cuisson • Bol multifonction • Réservoir à eau 1,2 L • Tous les éléments passent au lave-vaisselle • Couvercle en verre • Dim. H 29,5 x L 39 x P 26,1 cm

**251,00 €** 0,16 € d'éco-participation



**SEVERIN** EVE AT2288

Grille-pain automatique • 700 W • Corps à parois isolantes • Support pour réchauffer des petits pains • Réglage électronique du temps de cuisson • Ejection automatique • Tiroir ramasse-miettes • Degré de dorage réglable • Touche arrêt automatique

**19,99 €** 0,16 € d'éco-participation



**MAGIMIX** GMX 18360F

Préparateur culinaire 3200 XL blanc • Grande cuve (2,6 l) pour toutes les préparations • Midi cuve conçue pour émincer et râper • Mini cuve pour les petites préparations • Pétrin boulanger • BlenderMix pour cocktails, soupes • Moteur professionnel ultra-silencieux • Accessoires garantis 3 ans • 650 W • Sécurité couvercle - Existe aussi CS4200XL 380 € et CS5200XL à 550 €

**281,00 €** 0,16 € d'éco-participation



**BOSCH** BOS MSM66150

Mixeur plongeant • 600 W • Pied inox amovible • Bouton d'éjection automatique du pied • Fouet inox • Bol mixeur • Variateur de vitesses 12 + turbo • Poignée ergonomique anti-dérapante • Mini-hachoir • Pied inox avec 4 lames aiguisées • Rayon d'action 1,4 m • Poids net 1,2kg • Dim. H 21 x L 5,5 x P 6,7 cm

**59,99 €** 0,16 € d'éco-participation



## **BRUN**

**Smart TV** : les écrans connectés raccordés à Internet, afin de fournir l'ensemble des services, les écrans deviennent également émetteurs.

**3D sans scintillement** : la plus belle et la plus cinématographique des images 3D, plus confortable pour les yeux elle délivre une 3D claire et nette qui fait jaillir l'image hors de l'écran.



# TÉLÉVISEUR LED 3D - 4K



**4K** ULTRA HD **CINEMA 3D**

↗ 140 cm Sur commande

**LG** **LGS** **5SUB850V**

TV LED ultra HD 4K • 55 pouces = 140 cm • Résolution 3840 x 2160 • Entrée HDMI 2.0 x 4 • Port USB 2.0 x 2 • Technologie 3D • Plateforme Smart TV : WebOS • Navigateur Internet • LG App Store • WiFi intégré • Design Cinéma Screen • Fourni avec une télécommande Magic Remote • Dim. avec pied H 760 x L 1233 x P 242 mm • Dim. sans pied H 727 x L 1233 x P 37,8 mm

**1599,00 €** 3,99 € d'éco-participation



**4K** ULTRA HD **CINEMA 3D**

↗ 124 cm

**LG** **LGS** **49UB830V**

Ultra HD 4K • 49 pouces = 124 cm • Résolution 3840 x 2160 • 2 Entrées HDMI 4K/60p • Port USB 2.0 • Technologie 3D • Plateforme Smart TV : Netcast 4.5 • Enregistrement via HDD externe • Dim. avec pied H 689 x L 1093 x P 242 mm • Dim. sans pied H 646 x L 1093 x P 38,2 mm

**1099,99 €** 8 € d'éco-participation



**4K** TV ULTRA HD **CINEMA 3D**

↗ 139 cm

**PANASONIC** **HCS** **TX-55AX630E**

4K TV LED 3D Ultra HD 1200Hz • 55 pouces = 139 cm • Résolution 3840 x 2160 • Brillant Contrast • HDMI 2.0 et compatibilité HDCP 2.2 • Enregistreur disque dur USB (PVR) • Dual core • TV anywhere • Empreinte vocale • My Stream • Télécommande tactile incluse • Barre d'info • Entrées HDMI x 3 • USB x 2 • Dim. avec pied H 761 x L 1242 x P 292 mm • Dim. sans pied H 716 x L 1242 x P 62 mm

**1499,99 €** 4 € d'éco-participation

↗ 122 cm **HCS** **TX-48AX630E**

**1199,99 €** 4 € d'éco-participation

↗ 101 cm **HCS** **TX-40AX630E**

**899,99 €** 2 € d'éco-participation

## DESIGN INCURVÉ



**CINEMA 3D**

↗ 140 cm Sur commande

**LG** **LGS** **S5EA970V**

TV OLED full HD • 55 pouces = 140 cm • Résolution 1920 x 1080 • Design Cinéma Screen incurvé • Technologie OLED • Technologie 3D • Entrée HDMI 1.4 x 4 • Port USB 2.0 x 2 • Plateforme Smart TV • Navigateur Internet • LG App Store • WiFi • Fourni avec télécommande Magic Remote • Dim. avec pied H 798,5 x L 1227 x P 192 mm

**3999,00 €** 3,99 € d'éco-participation



↗ 164 cm

**SAMSUNG** **S4G** **UE65HU8500LXZF**

LED Ultra HD • 65 pouces = 163,8 cm • Résolution 3840 x 2160 • Design Incurvé • Smart TV • Smart View 2.0 • Processeur Quad Core + • Port USB • PurColor • Auto Depth Enhancer • Navigateur Internet • WiFi intégré • 2 paires de lunettes 3D incluses • Dim. avec pied H 891,6 x L 1450,7 x P 326,8 mm • Dim. sans pied H 848,2 x L 1450,7 x P 110,5 mm

**3999,99 €** 8 € d'éco-participation

↗ 139 cm **S4G** **UE55HU8500LXZF**

**2699,99 €** 8 € d'éco-participation

# TÉLÉVISEUR LED 3D



↗ 152 cm

**CINEMA 3D**

**PANASONIC HCS TX-60AS650E**

LED 3D full HD • 60 pouces = 152 cm • Résolution 1920 x 1080 • 1200 Hz • Brillant Contrast • Dual Core • Enregistreur disque dur USB • TV anywhere • Empreinte vocale • My Stream • 1 paire de lunette incluse • HDMI • USB x 2  
• Dim. avec pied H 823 x L 1351 x P 292 mm  
• Dim. sans pied H 778 x L 1351 x P 63 mm

**1999,00 €** 4 € d'éco-participation

↗ 140 cm

**HCS**

**TX-55AS650**

**1199,00 €** 4 € d'éco-participation

↗ 119 cm

**HCS**

**TX-47AS650**

**799,00 €** 4 € d'éco-participation

↗ 107 cm

**HCS**

**TX-42AS650**

**649,00 €** 2 € d'éco-participation



↗ 164 cm

**SAMSUNG S4G UE65HU7500LXZF**

LED Ultra HD • 65 pouces = 164,1 cm • Résolution 3840 x 2160 • Smart TV • Smart View 2.0 • Processeur Quad Core • Port USB • Convertisseur 2D / 3D • Navigateur Internet • WiFi intégré • 2 paires de lunettes 3D incluses  
• Dim. avec pied H 873,5 x L 1449,3 x P 294,9 mm  
• Dim. sans pied H 833,4 x L 1449,3 x P 36,4 mm

**2999,99 €** 8 € d'éco-participation



↗ 164 cm

**CINEMA 3D**

**PANASONIC HCS TX-65AX800E**

LED 3D ultra HD • 65 pouces = 164 cm • Résolution 3840 x 2160 • 2000 Hz • Supreme Contrast • Studio Master Drive • Enregistreur disque dur USB • TV anywhere • Processeur Hexa Processing Engine • Double tuner HD • 2 paire de lunette incluses • Barre d'info • Compatible HEVC • Entrées HDMI x 2 et display port • USB x 3

• Dim. avec pied H 863 x L 1466 x P 368 mm

• Dim. sans pied H 887 x L 1466 x P 45 mm

Existe en 58" à 3299,99 € - et en 50" à 2299,99 €

**3999,99 €** 8 € d'éco-participation

↗ 147 cm

**HCS**

**TX-58AX800E**

**2999,99 €** 8 € d'éco-participation

↗ 127 cm

**HCS**

**TX-50AX800E**

**1999,99 €** 4 € d'éco-participation



↗ 140 cm

**CINEMA 3D**

**LG LGS 55LB6200**

LED full HDTV • 55 pouces = 140 cm • Résolution 1920 x 1080 • Entrée HDMI 1.4 • Port USB 2.0 • Technologie 3D • Enregistrement via HDD externe • Smart mobile Link (MHL) : connectez et regardez du contenu HD à partir d'un smartphone  
• Dim. avec pied H 769 x L 1241 x P 230 mm  
• Dim. sans pied H 724 x L 1241 x P 57,5 mm

**849,99 €** 8 € d'éco-participation

↗ 124 cm

**LGS**

**49LB6200**

**699,99 €** 3,99 € d'éco-participation

↗ 107 cm

**LGS**

**42LB6200**

**499,99 €** 3,99 € d'éco-participation

# TÉLÉVISEUR LED



↗ 119 cm

**LG**      **LG5**      **47LB650V**

LED full HDTV 3D • 47 pouces = 119 cm • Résolution 1920 x 1080 • Plateforme Smart TV WebOs • WiFi intégré • Cinéma 3D • Port USB 2.0 x 3 • Enregistrement via HDD externe • HDMI 1.4 x 3 • Dim. avec pied H 669 x L 1072 x P 267 mm • Dim. sans pied H 629 x L 1072 x P 54,5 mm

**749,99 €**      4 € d'éco-participation

↗ 152 cm

**LG5**      **60LB650V**

**1299,99 €**      8 € d'éco-participation



↗ 107 cm

**PANASONIC**      **HCS**      **TX-42AS500E**

LED Full HD • 42 pouces = 107 cm • Résolution 1920 x 1080 • 100 Hz • High contrast • TV connectée et WiFi intégré • Mode écran d'accueil • Partage de contenus • Entrées HDMI x 2 • Port USB

• Dim. sans pied H 566 x L 963 x P 69 mm  
• Dim. avec pied H 610 x L 963 x P 247 mm

**499,00 €**      2 € d'éco-participation

↗ 81 cm

**HCS**      **TX-32AS500E**

**349,99 €**      1 € d'éco-participation



↗ 102 cm

**SAMSUNG**      **S4G**      **UE40H5000AWXZF**

LED LED full HD • 40 pouces = 102 cm • Résolution 1920 x 1080 • Port USB • Digital Clean View • Clear Motion Rate : des images fluides • Tuner analogique • Technologie Wide Color Enhancer • Dim. avec pied H 578,2 x L 908,2 x P 196,4 mm • Dim. sans pied H 532,9 x L 908,2 x P 49,3 mm  
Code 3301174 (40 pouces)  
Code 3301181 (48 pouces)

**449,99 €**      2 € d'éco-participation

↗ 122 cm

**S4G**      **UE48H5000AWXZF**

**549,99 €**      2 € d'éco-participation





# TÉLÉVISEUR LED



↗ 124 cm

**LG**                      **LG5**                      **49LB5500**

LED full HDTV • 49 pouces = 124 cm • 16/9 • TNT HD • Résolution 1920 x 1080 • Entrée HDMI 1.4 • Image HD • Port USB 2.0 • Enregistrement via HDD externe • Smart mobile Link (MHL) : connectez et regardez du contenu HD à partir d'un smartphone • Smart Energy saving Plus  
 • Dim. avec pied H 652 x L 1105 x P 247 mm  
 • Dim. sans pied H 694 x L 1105 x P 56,5 mm

**629,99 €**                      4 € d'éco-participation



↗ 81 cm

**LG**                      **LG5**                      **32LB550B**

LED full HDTV • 32 pouces = 81 cm • 16/9 • TNT HD • Résolution 1920 x 1080 • Entrée HDMI 1.4 • Port USB 2.0 • Enregistrement via HDD externe • Smart mobile Link (MHL) : connectez et regardez du contenu HD à partir d'un smartphone  
 • Dim. avec pied H 481 x L 732 x P 207 mm  
 • Dim. sans pied H 431 x L 732 x P 55,5 mm

**259,99 €**                      2 € d'éco-participation



↗ 81 cm

**LG**                      **LG5**                      **32LB5610**

LED HDTV • 32 pouces = 81 cm • 16/9 • TNT HD • Résolution 1366 x 768 • Entrée HDMI 1.4 • Image HD • Port USB 2.0 • enregistrement via HDD externe • Smart mobile Link (MHL) : connectez et regardez du contenu HD à partir d'un smartphone  
 • Dim. avec pied H 480 x L 731 x P 208 mm  
 • Dim. sans pied H 437 x L 731 x P 56,5 mm

**289,99 €**                      2 € d'éco-participation

↗ 119 cm                      **LG5**                      **47LB5610**

**549,99 €**                      4 € d'éco-participation

↗ 140 cm                      **LG5**                      **55LB5610**

**749,99 €**                      4 € d'éco-participation

↗ 152 cm                      **LG5**                      **60LB5610**

**1099,99 €**                      4 € d'éco-participation



↗ 107 cm

**SAMSUNG**   **S4G**                      **UE40H6200WXZF**

LED full HD • 40 pouces = 101,8 cm • Résolution 1920 x 1080 • Smart TV • Smart View 2.0 • Processeur Quad Core • Port USB • Convertisseur 2D / 3D • Navigateur Internet • WiFi intégré • Pied rotatif  
 • Dim. avec pied H 604,9 x L 906,6 x P 264,8 mm  
 • Dim. sans pied H 536,1 x L 906,6 x P 63,1 mm

**549,99 €**                      2 € d'éco-participation

↗ 81 cm                      **S4G**                      **UE32H6200WXZF**

**499,99 €**                      1 € d'éco-participation

# TÉLÉVISEUR HOTELIER



↗ 68 cm

**SAMSUNG S1G 26HA47S**

Mode HOTEL complet • Horloge intégrée en façade • 26 pouces • Full HD • Résolution 1366 x 768 • Logo de l'hôtel • Clonage USB • Mixage du plan de chaîne • My Channel (Tri des chaînes par pays et par thème) • Télécommande multicode • Sortie haut-parleurs salle de bain • Sortie casque  
 • Dim. avec pied H 451 x L 622 x P 181 mm  
 • Dim. sans pied H 397 x L 622 x P 96 mm

**Prix nous consulter**



↗ 55 cm

**TOSHIBA TMG 22L1333G**

Mode Hôtel complet • 22 pouces E-LED • Full HD • Résolution 1920 x 1080 • Clonage via USB • Mixage du plan de chaîne • Télécommande multicode (option RC3400 = 4 codes IR différents) • USB multimédia • 2 x HDMI • Prise casque • Entrée audio/vidéo

• Dim. avec pied H 376 x L 530 x P 152 mm  
 • Dim. sans pied H 341 x L 530 x P 36 mm

↗ 81 cm **TMG 32W1333DG**

**Prix nous consulter**



↗ 81 cm

**LG LG5 32LY330C**

Mode Hôtel / Mode Prison • 32 pouces • Tuner TNT HD MPEG 4 DVB-T/DVB-C • Hauts parleurs invisibles • Duplication des réglages par clé USB • HDMI x2 • Ecran d'accueil à l'allumage • Fonction USB 2.0 média player • Fonction multicode infra-rouges • Télécommande simplifiée et multicode en option (LCA-RCU01)

• Dim. avec pied H 481 x L 732 x P 207 mm  
 • Dim. sans pied H 437 x L 732 x P 55,5 mm

↗ 70 cm **LG5 28LY330C**

**Prix nous consulter**

## MONITEUR TUNERISÉ



↗ 70 cm

**LG LG5 29MT45D**

LED • 28,5 pouces = 69,8 cm • 16/9 • Dalle Va • TNT HD • Résolution HDTV 1366 x 768 • VGA HDMI • Lecture des fichiers audio/vidéo/photo via USB • Mode hôtel simplifié • Image HD • USB  
 • Dim. sans pied H 396,1 x L 641,5 x P 57,5 mm  
 • Dim. avec pied H 445,2 x L 641,5 x P 175 mm

**239,99 €** 4 € d'éco-participation

↗ 60 cm **LG5 24MT45D**

**189,99 €** 4 € d'éco-participation

↗ 54 cm **LG5 22MT45D**

**159,99 €** 2 € d'éco-participation



## Correspondances taille écran et support

	15"	19"	23"	26"	30"	32"	42"	46"	50"	60"	65"	85"
<b>Fixe</b>					FIXIT 400 0044040					MURAL APPLIK 002530		
<b>Inclinable</b>		MOVIK 002561		MOVIK 002560			APPLIK 002531					
<b>Inclinable et orientable</b>	APPLIK 002453		CLIFF 200 043320									



**ERARD** EAD **038142**

### MEUBLE TV

Pour écrans SLIM/LED/LCD jusqu'à 55" • Colonne TV - orientable + / 20° • Gestion des câbles dans le mât • Socle en acier de 6 mm • Mode portrait possible • Option tablette porte périphérique disponible • Poids maximum de l'écran : 30 Kg • Garantie 10 ans  
• Dim. H 1100 x L 865 x P 440 mm

**251,00 €**



**ERARD** EAD **002561**

### SUPPORT MURAL MOVIK

Support mural pour écrans plats de 19 à 42" • Vesa 50, 75, 100, 200x200 et 4 adaptateurs Vesa 400 • Inclinable et orientable, 4 axes • Manipulation du support sans toucher l'écran grâce à la poignée • Ecran au plus près du mur en position repliée • Poids maximum de l'écran 20Kg • Garantie 10 ans • Structure en aluminium • Dim. H 373 x L 113 x P min 130, maxi 430 mm

**151,00 €**

**ERARD** EAD **002560**

### SUPPORT MURAL MOVIK

Pour écrans plats de 19 à 42" • Vesa 50, 75, 100, 200 x 200 et 4 adaptateurs Vesa 400 • Inclinable et orientable • Poignée • Poids maximum de l'écran : 25Kg • Garantie 10 ans • Structure en aluminium • Dim. H 373 x L 113 x P 130/290 mm


**121,00 €**

**ERARD** EAD **002531**

### SUPPORT MURAL INCLINABLE APPLIK

Support mural inclinable universel pour écrans plats de 30 à 90" • Système anti décrochement • Disponible en version Inclinable et orientable (2532) • Poids maximum de l'écran 80Kg • Garantie 10 ans • Dim. H 545 x L 420 x P 75 mm

**96,00 €**



**ERARD** EAD **002530**

### SUPPORT MURAL APPLIK

Support mural universel pour écrans plats de 30 à 90" • Extra plat 2,5 cm d'épaisseur • Système anti décrochement • Disponible en version inclinable (2531) et inclinable + orientable (2532) • Poids maximum de l'écran 80Kg • Garantie 10 ans • Réglage en hauteur de l'écran par 3 positions  
• Dim. H 545 x L 420 x P 25 mm

**76,00 €**

**ERARD** EAD **035490**

### TABLETTE SLIM PORTE PÉRIPHÉRIQUE

Passage de câble intégré • Adaptable avec goulotte 007978 et 007849 • Goulotte de 30 mm • épaisseur du verre 5 mm • Garantie 10 ans • Dim. L 430 x P 350 mm

**56,00 €**

**ERARD** EAD **043320**

### SUPPORT MURAL CLIFF 200TW45

Support mural inclinable et orientable • Pour écrans plats de 19 à 32" • Structure acier • Vesa 75 à 200 • Poids maximum de l'écran 30kg • Garantie 10 ans • Dim. H 220 x L 220 x P 99 mm

**51,00 €**



# MEUBLES ET SUPPORTS



**ERARD** EAD **035262**

### MEUBLE TV - CUB 1100

Meuble 3 plateaux - à poser- noir • Pour écrans SLIM/LED/LCD jusqu'à 47" • Emplacement pour 4 périphériques ou plus • Système de gestion des câbles • Poids maximum de l'écran 60Kg • Garantie 10 ans • Dim. H 480 x L 100 x P 400 mm

**161,00 €**



**ERARD** EAD **044640**

### SUPPORT MURAL STAND IT 400

Support mural sans perçage • Pour écrans plats de 30 à 55" • Structure acier 5 mm • Gestion des câbles au dos • Patin stabilisateur repositionnable • Vesa 200 à 400 • Poids maximum de l'écran : 30 kg. • Garantie 10 ans • H 1300 mm

**231,00 €**



**ERARD** EAD **002431**

### SUPPORT PLAFOND POUR VIDÉOPROJECTEUR

Rallonge réglable de 55 à 110 cm • Rotation 360° • Passage des câbles à l'intérieur des tubes • Poids maximum de VP 15Kg • Garantie 10 ans • Réglage de l'inclinaison et de l'horizontalité

**251,00 €**



**ERARD** EAD **044040**

### SUPPORT MURAL FIXIT 400

Nouveau support mural spécial écrans SLIM/LED compatible avec écrans LCD/PLASMA de 30 à 55" • Vesa 200-400 • Ecran à 16 mm du mur • Installation facile • Système de sécurité anti-décrochement • 1,8Kg • Dim. L 458 x H 155 x P 124 mm

**86,00 €**



**ERARD** EAD **002453**

### SUPPORT MURAL APPLIK

Support mural pour écrans plats de 15 à 23" • Inclinaison et orientable • Compatible Vesa 75x75 et 100x100 • Inclinaison de +/- 15° • Poids maximum de l'écran 15Kg • Garantie 10 ans • Possibilité de rajouter plaque adaptatrice 002491 • Dim. H 140 x L 110 x P 100 mm

**36,00 €**



# LECTEUR BLU-RAY



**LG** LGS **BP740**

Lecteur blu-ray 3D • Lg Smart TV • Extrapolateur ultra HD • Port USB • HDMI • Compatible avec les formats MP3, FLAC, XVID, MKV, AVCHD • WiFi direct • Navigateur Internet • Compatible HDD externe • Fourni avec une télécommande Logic Remote  
• Dim. H 43,5 x L 430 x P 205 mm

**149,99 €** 0,30 € d'éco-participation



**SAMSUNG** S4G **BD-F5500E**

Blu-ray 3D • Multi-format • Suréchantillonnage des DVD • Applications natives • DLNA : lecture de fichiers à distance • Décodeurs multi-formats • Compatible avec les formats MPEG2/4, DVIX, MKV, AVCHD • Port Ethernet • Port USB • Sortie HDMI  
• Dim. H 39 x L 360 x P 196 mm

**109,99 €** 0,30 € d'éco-participation



**PANASONIC** HCS **DMP-BDT160EF**

3D Full HD • Plateforme Internet VOD, regardez des vidéos en ligne en VOD • Internet @TV • DLNA : lecture de fichiers à distance • Port USB • Compatible avec les formats MP3, FLAC, XVID, MKV, AVCHD • WiFi Ready (via dongle WiFi non fourni)  
• Dim. H 43 x L 312 x P 180 mm

**99,99 €** 0,30 € d'éco-participation



**SAMSUNG** S4G **BD-H5500**

Blu-ray 3D • Multi-format • Suréchantillonnage des DVD • Applications natives • DLNA : lecture de fichiers à distance • Décodeurs multi-formats • Compatible avec les formats MPEG2/4, FLAC, DVIX, MKV, AVCHD • Port Ethernet • Port USB • Sortie HDMI  
• Dim. H 39 x L 360 x P 196 mm

**89,99 €** 0,30 € d'éco-participation



**PANASONIC** HCS **DMP-BD81EGK**

2 Full HD • Plateforme Internet VOD, regardez des vidéos en ligne en VOD • Internet @TV • Port USB • Compatible avec les formats MP3, FLAC, XVID, MKV, AVCHD • WiFi Ready (via dongle WiFi non fourni)  
• Dim. H 43 x L 312 x P 180 mm

**85,99 €** 0,30 € d'éco-participation



**SAMSUNG** S4G **BD-F5100**

Blu-ray/DVD • Multi-format • Suréchantillonnage des DVD • Applications natives • DLNA : lecture de fichiers à distance • Décodeurs multi-formats • Compatible avec les formats MPEG2/4, DVIX, MKV, AVCHD • Port Ethernet • Port USB • Sortie HDMI  
• Dim. H 38 x L 269 x P 193 mm

**79,99 €** 0,30 € d'éco-participation

## APPAREILS PHOTO



**PANASONIC** HCS **DMC-TZ55EF-K**

Capteur MOS Haute Sensibilité 16 Mpix • Zoom LEICA 20 x 24-480 mm • Stabilisation Power O.I.S • Vidéo full HD 1080i 25 images/seconde • Ecran 3 pouces inclinable à 180° • Wi-Fi • Enregistrement vidéo

**229,00 €** 0,05 € d'éco-participation



**PANASONIC** HCS **DMC-SZ8EF-K**

Capteur CCD 16 Mpix • Zoom 12 x 24-288 mm • Stabilisation optique • Vidéo HD • WiFi • Filtres créatifs • Panorama automatique • Correction yeux rouges

**129,00 €** 0,05 € d'éco-participation

## ENREGISTREUR



**LG** LGS **RH731T**

### LECTEUR ENREGISTREUR DVD

• Double tuner TNT HD • Fonction timeshift • Extrapolation 1080p • Disque Dur intégré 160Go • Entrée vidéo • HDMI • Format DivX • Compatible MP3, WMA, DTS, Dolby digital, Dobby digital +  
• Dim. H 55,5 x L 430 x P 270 mm

**299,99 €** 0,30 € d'éco-participation

## MICRO-CHAÎNE



**LG** LGS **CM2630B**

### MICRO-CHAÎNE BLUETOOTH

Fibre d'aramide • Connectivité : USB audio compatible MP3 et WMA • Puissance 160W • Lecteur CD et radio FM • Application smartphone via Bluetooth • Recharge USB  
Dim. chaîne H 280 x L 285 x P 130 mm

**229,99 €** 1 € d'éco-participation



# MICRO-CHAÎNE



## PANASONIC HCS SC-HC39EF-K

### MICRO-CHAÎNE DESIGN ET ULTRA-CONNECTÉE

Design épuré et élégant avec effet aluminium • Fixation murale • Connectivité : Port USB pour lire directement les MP3, Bluetooth Re-Master, NFC pour une connexion avec un smartphone • Lecteur CD et radio FM • 40 W • Extinction automatique • Poids 2,5 Kg  
Dim. H 205 x L 500 x P 92 mm

**199,00 €** 1 € d'éco-participation



## LG LG5 CM2440

### MICRO-CHAÎNE BLUETOOTH

Compatibilité Android • Connectivité USB vidéo • Lecteur CD et radio FM • Puissance 100 W • Recharge USB • Poids 1,9 Kg  
Dim. chaîne : H 130 x L 229 x P 256 mm

**149,99 €** 1 € d'éco-participation



## PANASONIC HCS SC-HC19EG-K

### MICRO-CHAÎNE VERTICALE

Design métal fin et élégant • Connectivité : Port USB pour lire directement les MP3 • Lecteur CD et radio FM • 20 W • Extinction automatique • Poids 1,9 Kg  
Dim. H 197 x L 400 x P 107 mm

**129,99 €** 1 € d'éco-participation

# BARRE DE SON



## PANASONIC HCS SC-HTB680EG-S

### BARRE DE SON BLUETOOTH

2.1 avec caisson de basse sans fil • Puissance totale de 350 W • Système 3.1 ch avec caisson de basse downfiring • Son multidirectionnel • Finition aluminium brossé Silver et fixation murale • Entrée optique x 1 et double HDMI • Relais infra-rouge • Compatibilité signaux 3D  
• Dim. barre de son H 53 x L 950 x P 110 mm  
• Dim. caisson de basse H 408 x L 180 x P 306 mm

**379,00 €** 1 € d'éco-participation



## LG LG5 NB3540

### BARRE DE SON SLIM

Sound sync Wireless : connectez la barre de son sans fil à votre téléviseur Lg compatible • Caisson de basse sans fil • Puissance totale de 320 W • Format audio compatible FLAC, WAV, MP3, WMA, JPEG2 • Bluetooth • USB • 1 entrée optique  
• Dim. barre de son H 35 x L 770 x P 75 mm  
• Dim. caisson de basse H 390 x L 196 x P 297 mm

**379,99 €** 1 € d'éco-participation



## LG LG5 NB4540

### BARRE DE SON SLIM

Sound sync Wireless : connectez la barre de son sans fil à votre téléviseur Lg compatible • Caisson de basse sans fil • Puissance totale de 320 W • Bluetooth • USB • 1 entrée optique • 1 entrée, 1 sortie HDMI  
• Dim. barre de son H 35 x L 840 x P 82 mm  
• Dim. caisson de basse H 351,5 x L 221 x P 281 mm

**369,99 €** 1 € d'éco-participation



## PANASONIC HCS SC-ALL8EG-K

### ENCEINTE MULTI-ROOM

Design épuré et élégant • Fixation murale • Puissance 80W • Grande qualité sonore grâce à un caisson de basse, de 2 woofers et 2 tweeters • Ampli numérique LincSD • Lecture du format FLAC • Système Multi-room allPlay • Installation facile via le réseau Wifi  
• Dim. H 224 x L 373 x P 138 mm

**349,99 €** 1 € d'éco-participation



# ACCESSOIRES VIDEO ET CONSOMMABLES

## ERARD EAD EAD7880

Cordon HDMI 1.4 HIGH SPEED WITH ETHERNET • Type A Mâle / Type A Mâle  
• Connecteurs plaques OR, blindage renforcé • Longueur 2 mètres



Autres tailles :

**EAD7881 - 3 m - 18,50 €**  
**EAD7882 - 5 m - 25,50 €**  
**EAD7883 - 10 m - 52,99 €**  
**EAD7854 - 15 m - 80,99 €**  
**EAD7855 - 20 m - 166,99**

**13,30 €**

## ERARD EAD EAD7843

• Cordon HDMI amplifié 35 mètres • Puissance réglable avec l'outil fourni  
• Recommandé pour un branchement point à point grande longueur



**359,99 €**

## ERARD EAD EAD7980

Selecteur HDMI électronique  
• Connectique OR • 2 Entrées / 1 Sortie



**45,99 €** 0,04 € d'éco-participation

## ERARD EAD EAD7984

Déport HDMI via RJ45 + Sortie HDMI by-pass sur l'émetteur  
• Distance de déport max. avec câble Ethernet Cat. 6 = 50 mètres  
• Idéal pour les installations sur le point de vente et l'affichage dynamique.



**189,99 €** 0,04 € d'éco-participation

## ERARD EAD EAD7976

Déport HDMI via câble câble RJ45 + 2 sortie Ethernet • Distance 80 mètres grâce à la technologie HDBase T sur câble Cat.6 • Fonction déport de télécommande • Résolution full HD 1080p 3D • Compatible ARC, CEC et HDCP



**929,99 €**

## ERARD EAD EAD7885

Câble HDMI 1.4  
• 24AWG  
• Diam. 9,5 mm +/- 0,15 mm



**590,99€ les 100 m**

## ERARD EAD EAD2811

Plastron HDMI  
• 20 contacts  
• Montage par borniers



**38,99 €**

## ERARD EAD EAD7904

Adaptateur HDMI • Type A Femelle / HDMI Type A Femelle



**8,50 €**

## ERARD EAD EAD7962

Ampli HDMI Femelle / Femelle  
• Connectique OR • Auto-alimenté



**95,99 €**

## ERARD EAD EAD7970

HDMI amplifié • Synchro auto. • Compatible 3D et HDCP • Fonction ARC et CEC • Connecteurs plaqués OR • Cascadables sur 3 niveaux • 1 Entrée / 2 Sorties



**90,99 €** 0,04 € d'éco-participation

## ERARD EAD EAD6995

Distributeur HDMI amplifié • Synchro auto. • Compatible 3D et HDCP • Fonction ARC et CEC • Connecteurs plaqués OR • Cascadables sur 3 niveaux • 1 Entrée / 4 Sorties



**190,99 €**

## ERARD EAD EAD6996

Distributeur HDMI amplifié • Synchro auto. • Compatible 3D et HDCP • Fonction ARC et CEC • Connecteurs plaqués OR • Cascadables sur 3 niveaux • 1 Entrée / 8 Sorties



**280,99 €**

## ERARD EAD EAD6993

Distributeur HDMI 1x8 • Synchro auto • Compatible Ultra HD 4K x 2K • Fonction ARC, CEC et HDCP • Protection parasurtenseur ESD • Bande passante de 10,2 Gbps (340 MHz) • Connectivité Ethernet HEC



**440,99 €**

## ERARD EAD EAD2810

Plastron HDMI • Type A • 45 x 22,5 mm



**28,50 €**

# ACCESSOIRES VIDEO ET CONSOMMABLES

## ERARD EAD EAD7533

Cordon VGA + jack 3,5 mm  
Mâle / Mâle



Autres tailles :

**EAD7534 - 10 m - 42,99 €**  
**EAD7535 - 15 m - 59,99 €**  
**EAD7536 - 20 m - 81,99 €**  
**EAD7537 - 30 m - 125,99 €**

**26,00€**

## ERARD EAD EAD7704

Sélecteur VGA 4 x 1 • Commutation par télécommande • Résolution jusqu'à 1920 x 1440p • Bande passante 250 MHz



**183,99 €** 0,04 € d'éco-participation

## ERARD EAD EAD7702

Déport VGA (HD 15) via RESEAU RJ45 + sortie VGA by-pass sur l'émetteur + déport du son (Jack 3.5)  
• Distance de déport max. avec câble Ethernet Cat. 6 = 50 mètres  
• Idéal pour les installations sur le point de vente et l'affichage dynamique.



**190,99 €** 0,04 € d'éco-participation

## ERARD EAD EAD2360

Cordon RJ 45 Cat. 6 SSTP Droit • Mâle / Mâle Connecteurs blindés • 4 paires torsadées • Fréquence : 250 Mhz • Indépendance : 100 Ohm • 5 m



Autres tailles :

**EAD2362 - 10 m - 17,99 €**  
**EAD2363 - 15 m - 26,50 €**  
**EAD2364 - 20 m - 33,99 €**

**10,50 €**

## ERARD EAD EAD4981

Cordon TV Mâle/RJ45 mâle • Spécial installation VDI sur réseau domestique RJ45 • Adaptation d'impédance 100 Ohms en 75 Ohms • Connectique Or • Adaptateur TV femelle / Prise « F » Mâle inclus



**18,99 €**

## ERARD EAD EAD4510

Cordon TV 9,52 mm • 3C2V • Mâle / Femelle • 2 m + Adaptateur  
Autres tailles :

**EAD4629 - 1,20 m - 2,70 €**

**2,99 €**



## ERARD EAD EAD7502

Cordon VGA (HD 15) • Filtré • Mâle / Mâle  
• 2 m - Autres tailles :



**EAD7504 - 3 m - 17,60 €**  
**EAD7505 - 5 m - 23,99 €**  
**EAD7506 - 10 m - 40,99 €**  
**EAD7508 - 15 m - 56,99 €**  
**EAD7509 - 20 m - 80,99 €**  
**EAD7510 - 30 m - 106,99 €**

**15,30 €**

## ERARD EAD EAD7703

Distributeur VGA amplifiés (son via Jack 3.5mm) • Synchro automatique  
• Résolution max : 1080p • Bande passante : 500 MHz • 1 Entrée / 2 Sorties



**120,99 €** 0,04 € d'éco-participation

## ERARD EAD EAD7700

Distributeur VGA amplifiés (son via Jack 3.5mm) • Synchro automatique  
• Résolution max : 1080p • Bande passante : 500 MHz • 1 Entrée / 4 Sorties



**140,99 €**

## ERARD EAD EAD7701

Distributeur VGA 1 x 8 • Son via Jack 3,5 mm • Synchro automatique • Résolution max : 1080p • Bande passante 500 MHz



**227,99 €**

## ERARD EAD EAD2425

Rallonge USB 2.0 Amplifiée • USB A Mâle / USB A Femelle • Auto-alimenté • Cascadable sur 3 niveaux • 5 m



Autres tailles :

**EAD2426 - 10 m - 43,99 €**  
**EAD2427 - 15 m - 62,99 €**  
**EAD2428 - 20 m - 97,99 €**

**23,50 €** 0,04 € d'éco-participation

## ERARD EAD EAD1905

Convertisseur audio HD ou SD • DAC 192 KHz • Entrée : toslink ou SPDIF numérique  
• Sortie 2 RCA analogiques • Taux d'échantillonnage 24 Bits



**65,99 €** 0,04 € d'éco-participation

## ERARD EAD EAD1552

Cordon • optique (TOSLINK) • Mâle / Mâle • 1,50 m



Autres tailles :

**EAD1548 - 3 m - 11,50 €**  
**EAD1549 - 5 m - 13,50 €**

**10,30 €**

# ACTIVE PRO

## ÉQUIPEMENTS DE PRODUITS POUR USAGES PROFESSIONNELLS

- Lavage
- Finition du linge
- Conservation des aliments
- Préparation culinaire
- Hygiène
- Image et son



## DES SOLUTIONS ADAPTÉES À VOS MÉTIERS

- Santé
- Restauration métiers de bouche
- Éducation / culture associations
- Hébergements touristiques / sociaux / urgences
- Artisans / commerçants
- Centres de beauté / bien-être / sports / loisirs
- Centres de traitement du linge
- Laveries résidentielles
- Hôtellerie de plein air



ADVENTYS

BREMA  
Ice Makers

dyson

Electrolux  
*Thinking of you*

E-F  
ELECTROLUX

EPSON  
EXCEED YOUR VISION

ERARD  
ERARD GROUP

IPSO

KÄRCHER  
makes a difference

LG  
Life's Good

LIEBHERR  
La maîtrise du froid.

MCF

Merker

Miele  
PROFESSIONAL

Nilfisk

NOSEM

ORAY

robot coupe

Saeco

SAMSUNG  
ELECTRONICS

TECNOX

TECNOX  
by Fininvest

TECNOX  
GIORIK





*A C T I V E*

